

| Индикатор | Значение | Изм-е | Изм-е, % | Выпуск | Close | Изм-е, % | YTM, % | Изм-е, б.п | |
|-------------------------------|----------|--------|----------|---------|----------------|----------|--------|------------|-----|
| Нефть (Urals) | 74.34 | -0.27 | -0.36 | ↓ | UST 10 | 97.73 | 0.00 | 4.79 | 0 |
| Золото | 664.6 | -2.30 | -0.34 | ↓ | РОССИЯ 30 | 109.69 | 0.17 | 6.11 | -3 |
| EUR/USD | 1.3698 | 0.0030 | 0.22 | ↑ | Газпром 34 | 122.80 | 0.49 | 6.77 | -4 |
| RUB/USD | 25.6008 | 0.0560 | 0.22 | ↑ | Банк Москвы 09 | 103.05 | 0.05 | 0.00 | 0 |
| FF Fut. ноя.07 | 5.1 | 0.00 | | ↑ | ОФЗ 25057 | 103.80 | 0.00 | 5.86 | -1 |
| FF Fut. Prob (4.75%). ноя.07 | 30.0% | 0.0% | | ↑ | ОФЗ 25058 | 101.06 | 0.11 | 4.93 | -16 |
| EMBI+ | 407.51 | 1.54 | 0.38 | ↑ | ОФЗ 46020 | 102.85 | 0.30 | 6.79 | -2 |
| EMBI+, спрэд | 213 | -3 | | ↓ | МГор39-об | 110.39 | 0.09 | 6.32 | -2 |
| EMBI+ Россия | 452.54 | 1.20 | 0.27 | ↑ | Мос.обл.6в | 107.75 | 0.00 | 6.72 | 0 |
| EMBI+ Россия, спрэд | 129 | -2 | | ↓ | Мос.обл.7в | 106.00 | 0.05 | 6.98 | -1 |
| MIBOR, % | 3.57 | -0.18 | | ↓ | СамарОбл 3 | 103.10 | 0.00 | 6.89 | 0 |
| Счета и деп. в ЦБ, млрд. руб. | 953.1 | 45 | 4.96 | ↑ | РЖД-07обл | 104.30 | 0.05 | 6.68 | -1 |
| MICEX RCVI | 101.43 | 0.02 | 0.02 | ↑ | МагнитФ 02 | 100.17 | 0.12 | 8.32 | -3 |
| MICEX объемы, млн.руб. | Биржа | РПС | Сумм. | РЕПО | МОЭСК-01 | 101.35 | 0.15 | 7.80 | -5 |
| Корпоративные | 2198.6 | 7905.2 | 10103.7 | 41358.9 | МартаФин 3 | 99.25 | 0.00 | 15.14 | 2 |
| Муниципальные | 479.7 | 1534.7 | 2014.4 | 10271.1 | ГлМосСтр-2 | 100.19 | 0.04 | 10.08 | -33 |
| Государственные | 1608.3 | 0.0 | 1608.3 | 0.0 | ЮТК-03 об. | 100.40 | 0.00 | 8.73 | -3 |

Ключевые события

Внутренний рынок

В тихой гавани

Внешние долговые рынки

В ожидании рынка труда

Новости эмитентов

Аптеки – небольшое улучшение по итогам 1 квартала 2007г.

Новости коротко

- **Лизинговая компания УРАЛСИБ** разместила рублевые CLN объемом 2,5 млрд. руб. сроком погашения в январе 2009 года. Ставка купона – 9,75% годовых.
- Ставка 4-6 купонов облигаций **Банка Русский стандарт** 6 серии установлена в размере 8,15% годовых.
- **Трансаэро-Финансы** установило ставку 4-го купона по облигациям в размере 10,66% годовых.
- Ставка 7-12 купонов по облигациям 1-го выпуска **Банка Проектного Финансирования** определена в размере 11,5% годовых.
- **ТГК-2** планирует в конце 2007 года выпустить облигации объемом 4 млрд. руб. сроком обращения 3 года. Цели займа –реализация инвестпроектов компании и покрытие вексельного займа.

Внутренний рынок**В тихой гавани**

Вчера на внутреннем долговом рынке торги проходили достаточно вяло. Ситуация была относительно спокойной, выраженных негативных настроений не наблюдалось. Инвесторы пока воздерживаются от активных движений, ожидая более четких сигналов с внешних долговых рынков. Еще один фактор, сдерживающий активность, - сезон отпусков. В секторе корпоративных бумаг единой динамики в движении котировок не сложилось. При этом в государственном секторе преобладал позитив – большинство выпусков закрылось в плюсе. Так лидер активности, длинный выпуск ОФЗ-460120 с погашением в феврале 2036 года, прибавил 0,3%, доходность снизилась на 2 б.п. до 6,79% годовых.

В секторе корпоративных бумаг состоялся аукцион по размещению дебютного выпуска 2-летних облигаций ИнтехБанка. Облигации были размещены в рамках прогноза организатора выпуска (Абсолют Банк) в 12,4-12,5% годовых. В ходе аукциона ставка купона была установлена в размере 12,1% годовых. Таким образом, доходность к годовой оферте соответствует 12,47% годовых.

По нашим оценкам капитализация корпоративного сектора по итогам дня выросла на 0,01%, капитализация муниципального сектора снизилась на 0,21%. Рост капитализации сектора госбумаг составил 0,04%. При этом капитализация 10 наиболее ликвидных выпусков корпоративного сектора снизилась на 0,03%, муниципального сектора вырос на 0,08%, сектора госбумаг – на 0,1%.

Сегодня основной спрос, вероятно, будет сосредоточен в «новой партии» выпусков, включенных в котировальный список А1. С сегодняшнего дня в него входит целый ряд бумаг, среди которых выпуски АК БАРС-02, КИТ Финанс-02, Русь-Банк-02, 3-го и 5-го выпусков УРСА Банка, Банк Возрождение-01, облигации Ярославской области серии 34007.

Ковалева Наталья, Чурпына Татьяна

Внешние долговые рынки**В ожидании рынка труда**

Вчера на внешнем долговом рынке публикация пересмотренных данных по заказам на товары длительного потребления и данные по производственным заказам США за июнь 2007 года осталась без внимания участников рынка. Цифры выступают в пользу долговых рынков. Данные по заказам были пересмотрены в сторону понижения: без учета заказов для оборонной промышленности объем заказов вырос в июне на 1,8% вместо опубликованных ранее +1,9%, без учета транспортных заказов - снизился на 1% против -0,5% представленных ранее. Общий объем заказов вырос на 1,3% вместо 1,4%. Объем производственных заказов увеличился в июне на 0,6% против ожидаемого 1%.

Несмотря на достаточно благоприятные для долговых рынков цифры, существенной реакции со стороны инвесторов не последовало. Данные, рассматриваемые рынком как второстепенные, в настоящее время практически не влияют на ситуацию, оставаясь «в тени» основной темы – subprime mortgages. Вчера очередные плохие новости с этого рынка «свели на нет» рост доходностей treasuries в первой половине дня. Accredited Home Lenders Holding, компания, выступающая кредитором на рынке subprime mortgages, заявила о возможном банкротстве. Помимо этого рынок находится в ожидании важных данных по рынку труда, которые будут опубликованы сегодня, а также главного события – заседания FOMC по вопросу изменения учетной процентной ставки, которое состоится в следующий вторник 7 августа.

С утра кривая доходностей us-treasuries выглядит следующим образом: доходности 2-летних облигаций составляют 4,59% годовых (+1 б.п. по сравнению с утренними уровнями четверга), 5-летних – 4,62% (нулевое изменение), 10-летние us-treasuries торгуются на уровне 4,77% годовых по доходности (нулевое изменение), 30-летних – с доходностью 4,92% годовых (нулевое изменение).

Вчера также состоялось заседание ЕЦБ, на котором было принято решение сохранить текущий уровень процентной ставки в 4%. Жан-Клод Трише вновь заявил о необходимости «сохранения высокой бдительности» в отношении инфляции. Заметим, что данное выражение глава ЕЦБ употребляет перед очередным повышением ставки, однако от комментариев относительно возможного повышения уже в сентябре 2007 года Трише воздержался.

Банк Англии вчера также сохранил процентную ставку на текущем уровне в 5,75%.

Emerging Markets

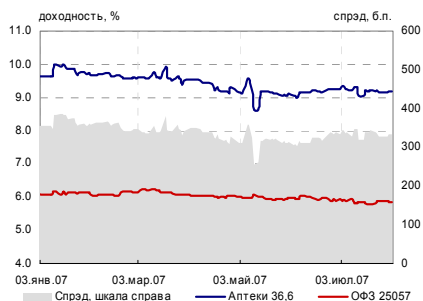
На emerging markets вчера наблюдался рост большинства индексов. Индекс EMBI+ вырос на

0,38%, спред индекса сузился на 4 б.п. до 217 б.п. Индекс EMBI+ Россия прибавил на 0,27%, а его спред уменьшился на 5 б.п. и составил 130 б.п. Еврооблигации «Россия-30» с утра торгуются на уровне 109,813/110,063% от номинала с доходностью 6,09% годовых и спредом к UST-10 132 б.п.

Ковалева Наталья, Чурпына Татьяна

Новости эмитентов

Без рекомендаций



Доходность и спред за 20 торгов. дней

| | ср.знач. | ст.откл. | min | max |
|-------------|----------|----------|------|------|
| Аптеки 36,6 | 9,20 | 0,07 | 9,04 | 9,30 |
| ОФЗ 25057 | 5,85 | 0,04 | 5,78 | 5,94 |
| Спред | 335 | 8 | 319 | 347 |

*По состоянию на 02.08.07

Источники: REUTERS, Банк Москвы

Аптеки – небольшое улучшение по итогам 1 квартала 2007г.

Вчера Аптечная сеть 36,6 опубликовала неаудированные финансовые показатели по итогам 1 квартала 2007г. Согласно пресс-релизу компании, консолидированные продажи достигли 185,1 млн. долл., рост к 1 кварталу 2006г. составил 86,6%. Высокий темп роста в основном обусловлен активностью M&A, продажи аптек, работавших на начало 2007г. больше года (like-for-like), выросли на 34,7%, что, впрочем, является довольно высоким показателем для сетевой розницы. По итогам квартала компания вышла в минус, показав чистый консолидированный убыток в размере 5,7 млн. долл.

Плюсы

- Долг компании почти не увеличился и составил 259 млн. долл. (252 млн. долл. на начало года)
- Долг/ЕБИТДА (аннуализированный) составил 7,8X по сравнению с 9,9X
- Выход на положительную ЕБИТДА по розничному сегменту
- Растущая эффективность Верофарм и ЕМЦ

Минусы

- Маржа розничного направления продолжает сокращаться, валовая рентабельность – 27%.
- Снижение консолидированной маржи 36,6
- Долговая нагрузка по-прежнему очень высокая
- Чистый убыток по Группе по итогам квартала

Основным фактором, вызвавшим снижение маржи прибыли розничного сегмента является экспансия в регионы и соответствующий рост затрат на открытие аптек. Рост рентабельности Верофарма был обусловлен органическим ростом продаж из портфеля рецептурных лекарств.

Прогнозы и рекомендации

Мы позитивно оцениваем выход на безубыточность розничного направления 36,6, а также возможность снижения показателя Долг/ЕБИТДА с 10X в 2006г. до 8X по итогам 2007г. Если Аптеки продемонстрируют столь же умеренный аппетит к долгу, кредитный профиль эмитента может улучшиться. Главными факторами, ограничивающими кредитоспособность Аптек, остаются низкая рентабельность розничного направления и высокая долговая нагрузка.

Залеская Анастасия

Основные финансовые показатели Аптечной сети 36,6, млн. долл.

| Показатель | 2005 | 2006 | Q1 2007 |
|---------------------|-------|-------|---------|
| Выручка | 305.2 | 528.9 | 185.1 |
| Валовая прибыль | 117.8 | 183.4 | 60.6 |
| ЕБИТДА | 23.3 | 25.5 | 8.3 |
| Чистая прибыль | 8.3 | 34.5 | -5.7 |
| Активы | 244.7 | 525.3 | 594.3 |
| Долг | 109.9 | 253.1 | 259.2 |
| Долгоср. долг/ Долг | 75% | 74% | 77% |
| Валовая рент-ть | 39% | 35% | 33% |
| Рент-ть по ЕБИТДА | 7.6% | 4.8% | 4.5% |
| Чистая рент-ть | 2.7% | 6.5% | - |
| Долг/ЕБИТДА* | 4.7 | 9.9 | 7.8 |
| ЕБИТДА/Проценты | 1.5 | 1.5 | 1.4 |
| Долг/Активы | 44.9% | 48.2% | 43.6% |
| Долг/Выручка* | 36.0% | 47.8% | 35.0% |

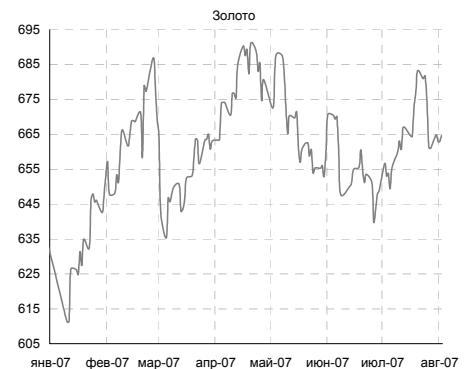
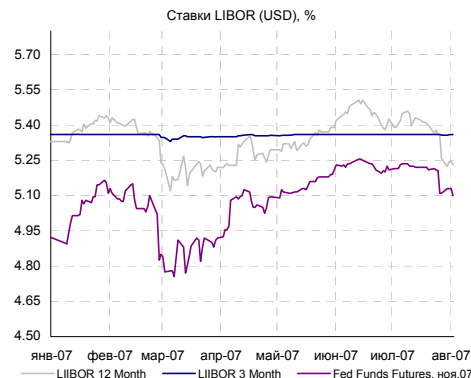
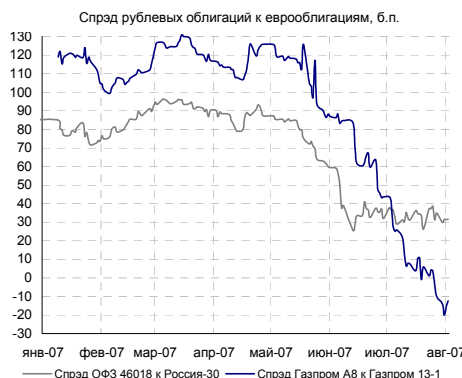
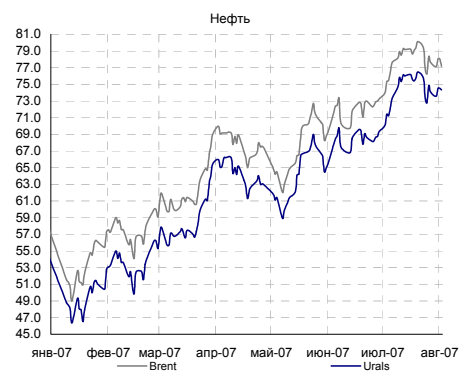
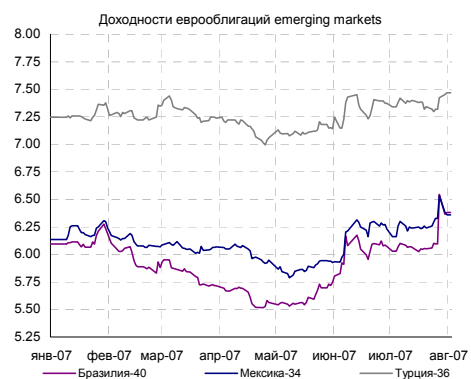
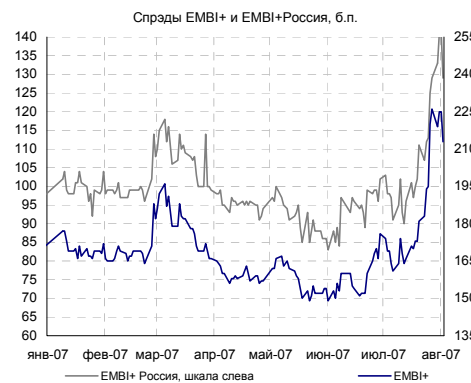
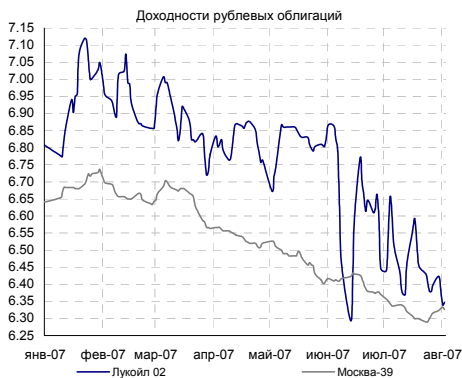
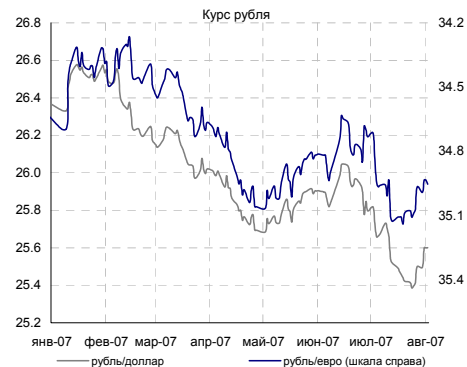
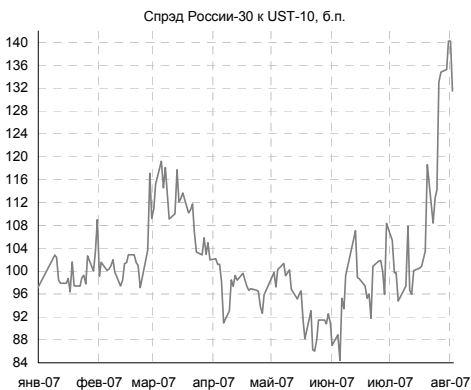
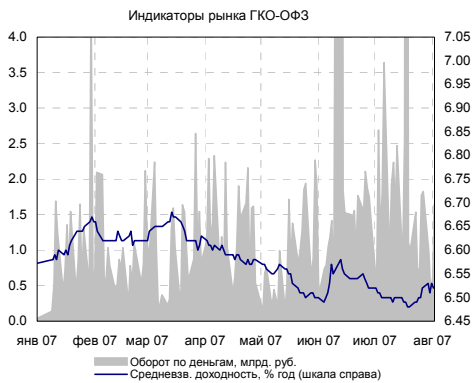
Источники: данные компании, оценки Банка Москвы

* для 1 квартала 2007г. используются аннуализированные показатели

Основные финансовые показатели по подразделениям

| Показатель | 2005 | 2006 | Q1 2007 |
|-----------------------|-------|-------|---------|
| Розница | | | |
| Выручка | 203.2 | 386.2 | 148.7 |
| Валовая прибыль | 67.2 | 112.2 | 40.2 |
| ЕБИТДА | 2.9 | -1.2 | 0.7 |
| Валовая рент-ть | 33% | 29% | 27% |
| Рентабельность ЕБИТДА | 1.4% | -0.3% | 0.5% |
| Верофарм | | | |
| Выручка | 79.4 | 100.5 | 24.1 |
| Валовая прибыль | 47.0 | 60.1 | 15.4 |
| ЕБИТДА | 25.1 | 29.2 | 7.1 |
| Валовая рент-ть | 59.2% | 59.8% | 63.9% |
| Рентабельность ЕБИТДА | 31.6% | 29.1% | 29.5% |
| ЕМЦ | | | |
| Выручка | | 10.6 | 6.3 |
| Валовая прибыль | | 5.7 | 3.4 |
| ЕБИТДА | | 2.7 | 1.8 |
| Валовая рент-ть | | 53.8% | 54.0% |
| Рентабельность ЕБИТДА | | 25.5% | 28.6% |

Источники: данные компании, оценки Банка Москвы



КАЛЕНДАРЬ СОБЫТИЙ НА ДОЛГОВОМ РЫНКЕ

| | |
|----------|---|
| 01.08.07 | Очередное заседание Банка Англии. Рассмотрение вопроса об изменении учетной ставки. |
| 02.08.07 | |
| 02.08.07 | Очередное заседание ЕЦБ. |
| 07.08.07 | Очередное заседание комиссии FOMC. Рассмотрение вопроса об изменении учетной ставки |
| 03.09.07 | Выходной день в США. День Труда |

КАЛЕНДАРЬ ПЕРВИЧНОГО РЫНКА

| Дата | Эмитент, серия выпуска | Объем, млн. | Срок обращения | УТР/ УТМ (прогноз организаторов) | Разброс |
|----------|------------------------|-------------|----------------|----------------------------------|---------|
| СЕГОДНЯ | Сибкадеминвест, 1 | 1000 | 3 года/ 1,5 | 12.63 | 0.53 |
| 07.08.07 | ДВТГ-Финанс, 1 | 1000 | 3 года/ 1,5 | - | - |
| 15.08.07 | ТрансФин-М, 2 | 1500 | 5 лет | 0.00 | 0.00 |
| авг.07 | БАНАНА-МАМА, 2 | 1500 | 3 года/ 1,5 | куп. 11.1 -11.6% | 0.50 |
| авг.07 | ТрансТехСервис, 1 | 1000 | 3 года/ год | 10.92 | 0.54 |
| авг.07 | Пензенская область, | 1000 | 3 года | - | - |

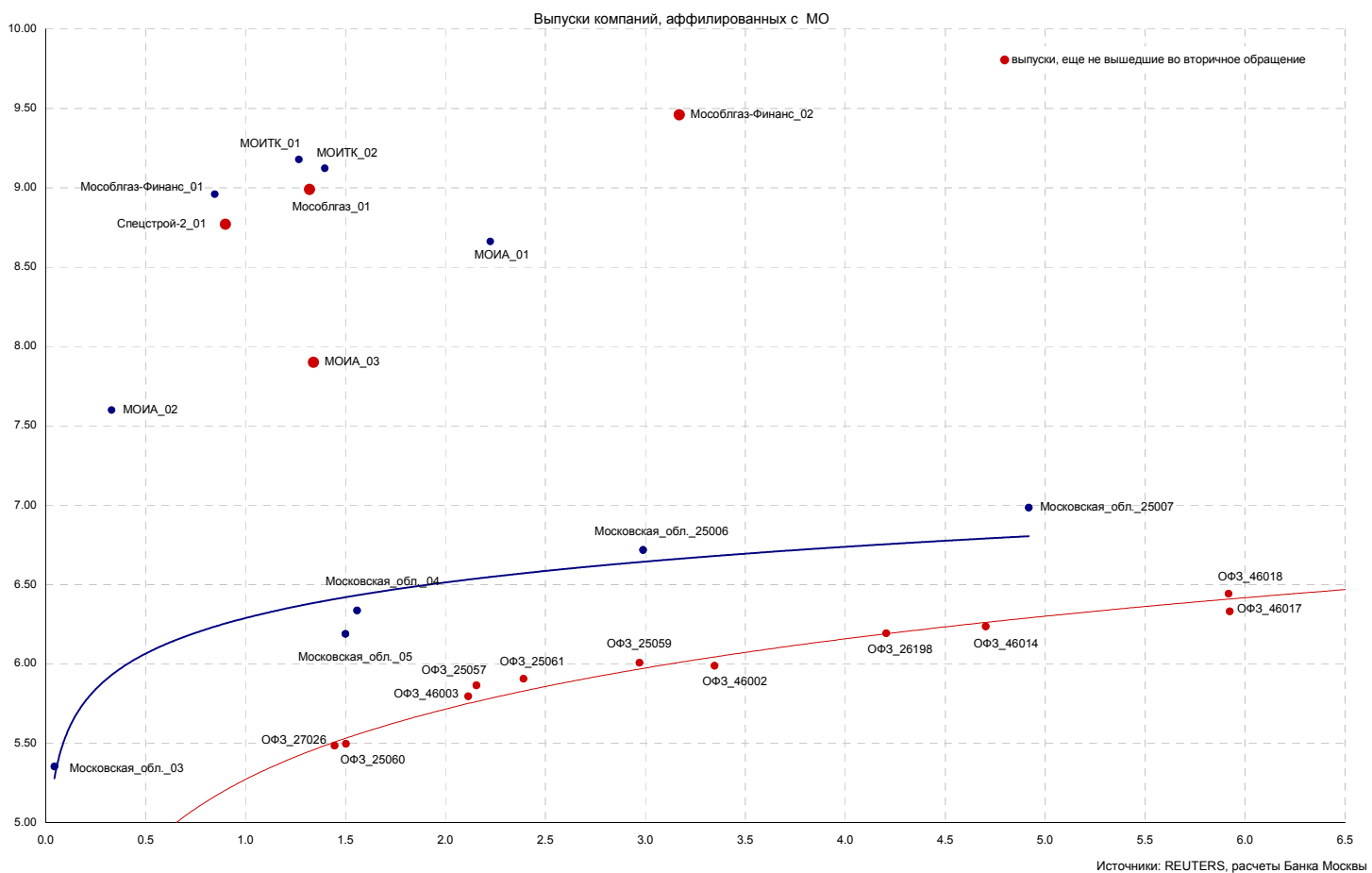
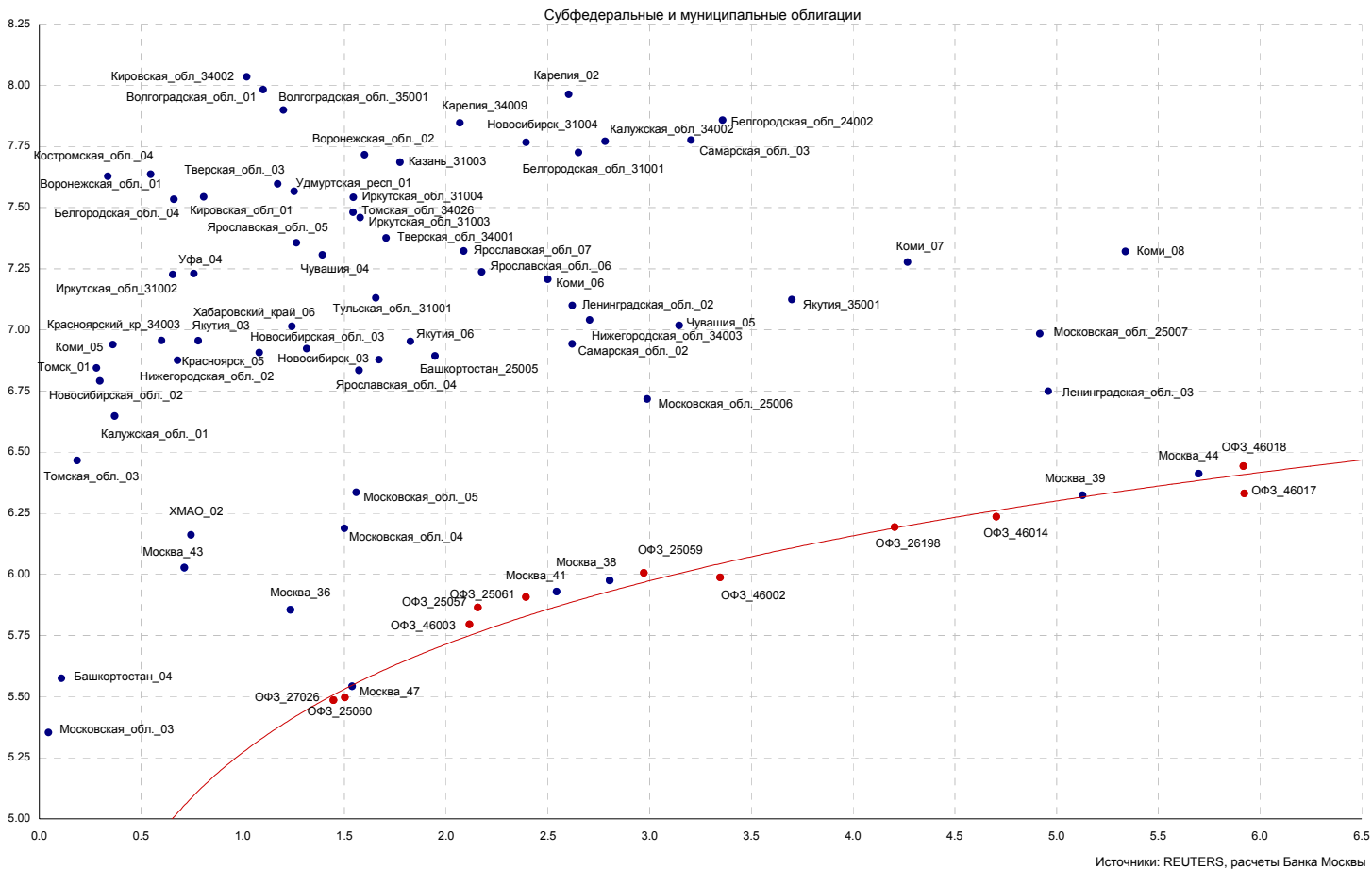
СТАТИСТИКА США

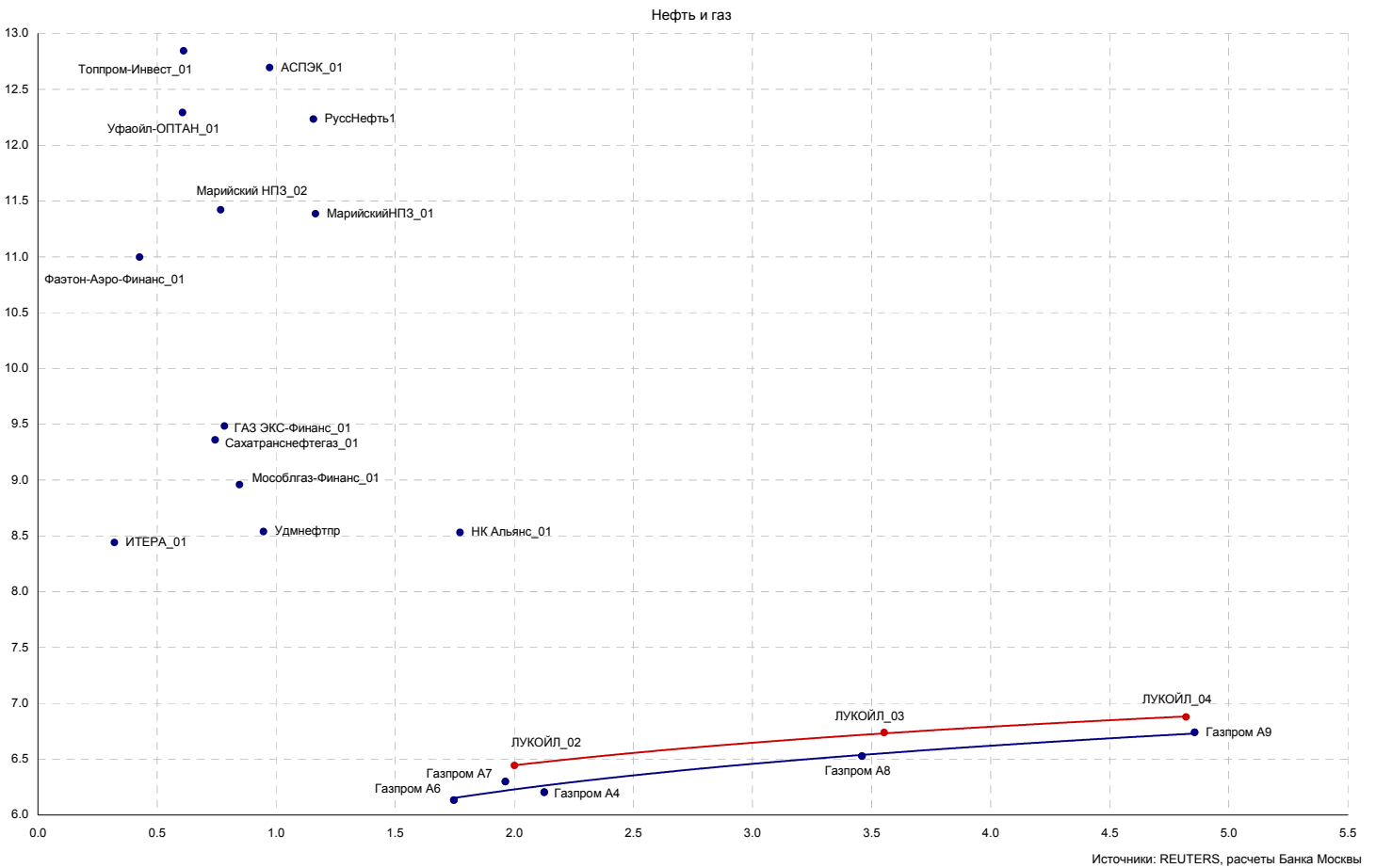
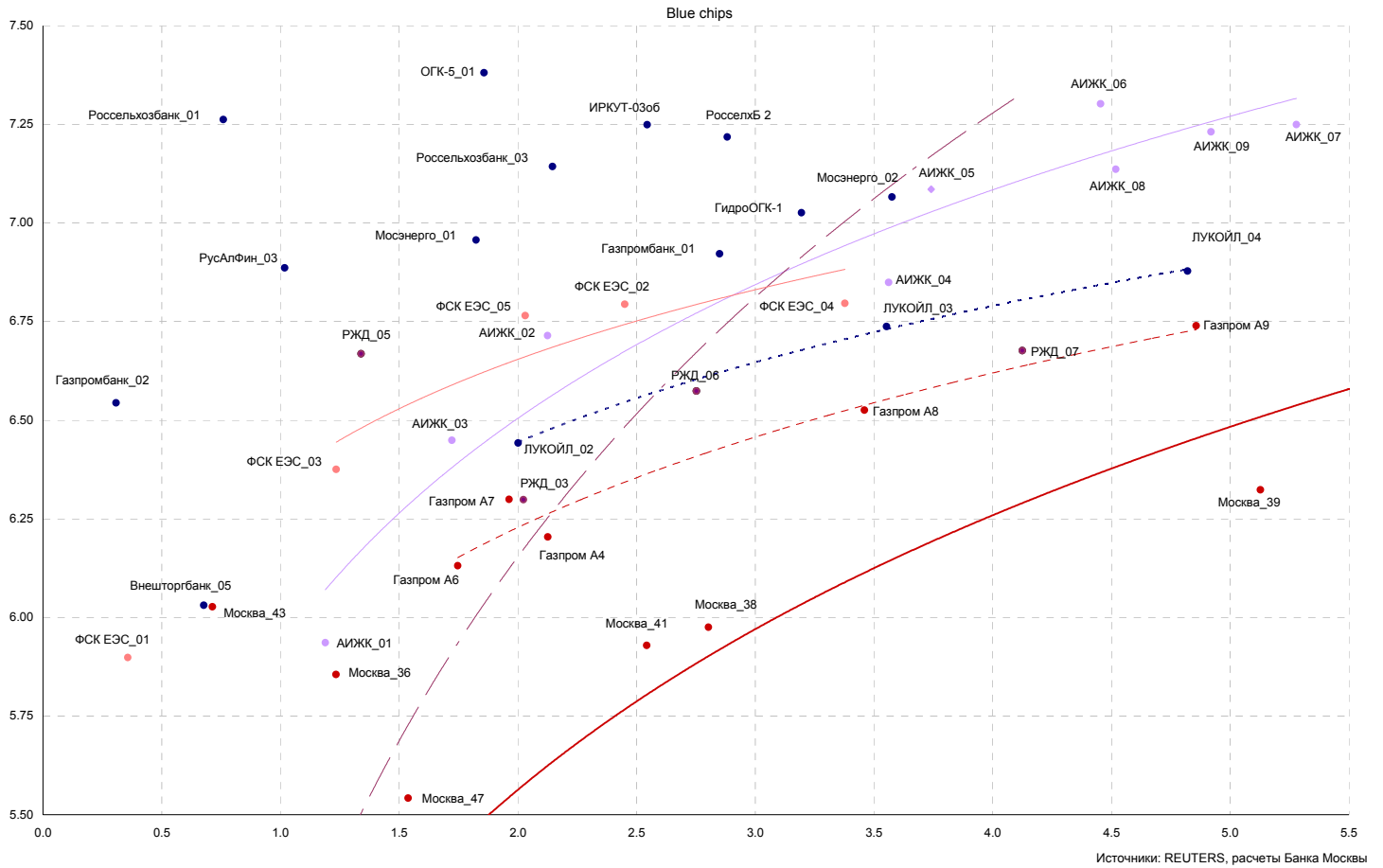
| Дата | Показатель | Посл. период | Ожидаемое значение | Прошрое значение | Фактическое значение |
|----------|---|--------------|--------------------|------------------|----------------------|
| 13.07.07 | Retail sales, исключая автомобили, m-t-m | июн.07 | 0.1% | 1.6% | -0.4% |
| 13.07.07 | Розничные продажи (Retail sales), m-t-m | июн.07 | 0.2% | 1.5% | -0.9% |
| 17.07.07 | Индекс промышленного производства | июн.07 | 0.4% | -0.1% | 0.5% |
| 17.07.07 | Инфляция в промышленном секторе (PPI) | июн.07 | 0.2% | 0.9% | -0.2% |
| 17.07.07 | Инфляция, без учета цен на энергоносители и продовольствие (core PPI) | июн.07 | 0.2% | 0.2% | 0.3% |
| 17.07.07 | Счет движения капитала (Capital Net Flow), млрд. долл. | май.07 | 73.00 | 80.30 | 126.10 |
| 18.07.07 | Real Earnings | июн.07 | | -0.2% | 0.5% |
| 18.07.07 | Инфляция - Индекс потребительских цен (CPI) | июн.07 | 0.1% | 0.7% | 0.2% |
| 18.07.07 | Инфляция, без учета цен на энергоносители и продовольствие (core CPI) | июн.07 | 0.2% | 0.1% | 0.2% |
| 26.07.07 | Статистика продаж новых домов тыс. ед. | июн.07 | 900.00 | 915.00 | 834.00 |
| 27.07.07 | Прогнозная оценка ВВП (GDP-advance) | 2 кв.07 | 3.2% | 0.7% | 3.4% |
| 31.07.07 | Индекс потребительских расходов (PCE core) | июн.07 | 0.2% | 0.1% | 0.1% |
| 31.07.07 | Индекс потребительской уверенности (Consumer confidence index) | июл.07 | 105.00 | 103.90 | 112.6% |
| 01.08.07 | Индекс Деловой активности (Manufacturing ISM) | июл.07 | 55.50 | 56.00 | 53.80 |
| СЕГОДНЯ | Индекс Деловой активности в сфере услуг (ISM non-manufacturing) | июл.07 | 28.02.00 | 60.70 | |
| СЕГОДНЯ | Статистика рынка труда - Уровень безработицы (Unemployment) | июл.07 | 4.6% | 4.5% | |
| СЕГОДНЯ | Статистика рынка труда - Число новых рабочих мест (Non-farm payrolls) | июл.07 | 150 000 | 132 000 | |
| 07.08.07 | Производительность рабочей силы, (Productivity) | 2 кв.07 | | 1.0% | |
| 07.08.07 | Стоимость рабочей силы, (Labor cost) | 2 кв.07 | | 1.8% | |
| 10.08.07 | Сальдо федерального бюджета, млрд. долл. | июл.07 | | 27.50 | |
| 10.08.07 | Экспортные цены | июл.07 | | 0.3% | |
| 10.08.07 | Импортные цены | июл.07 | | 1.0% | |
| 13.08.07 | Retail sales, исключая автомобили, m-t-m | июл.07 | | -0.4% | |
| 13.08.07 | Розничные продажи (Retail sales), m-t-m | июл.07 | | -0.9% | |
| 14.08.07 | Инфляция в промышленном секторе (PPI) | июл.07 | | -0.2% | |
| 14.08.07 | Инфляция, без учета цен на энергоносители и продовольствие (core PPI) | июл.07 | | 0.3% | |
| 14.08.07 | Торговый баланс (сальдо, млрд. долл.) | июн.07 | | -60.00 | |

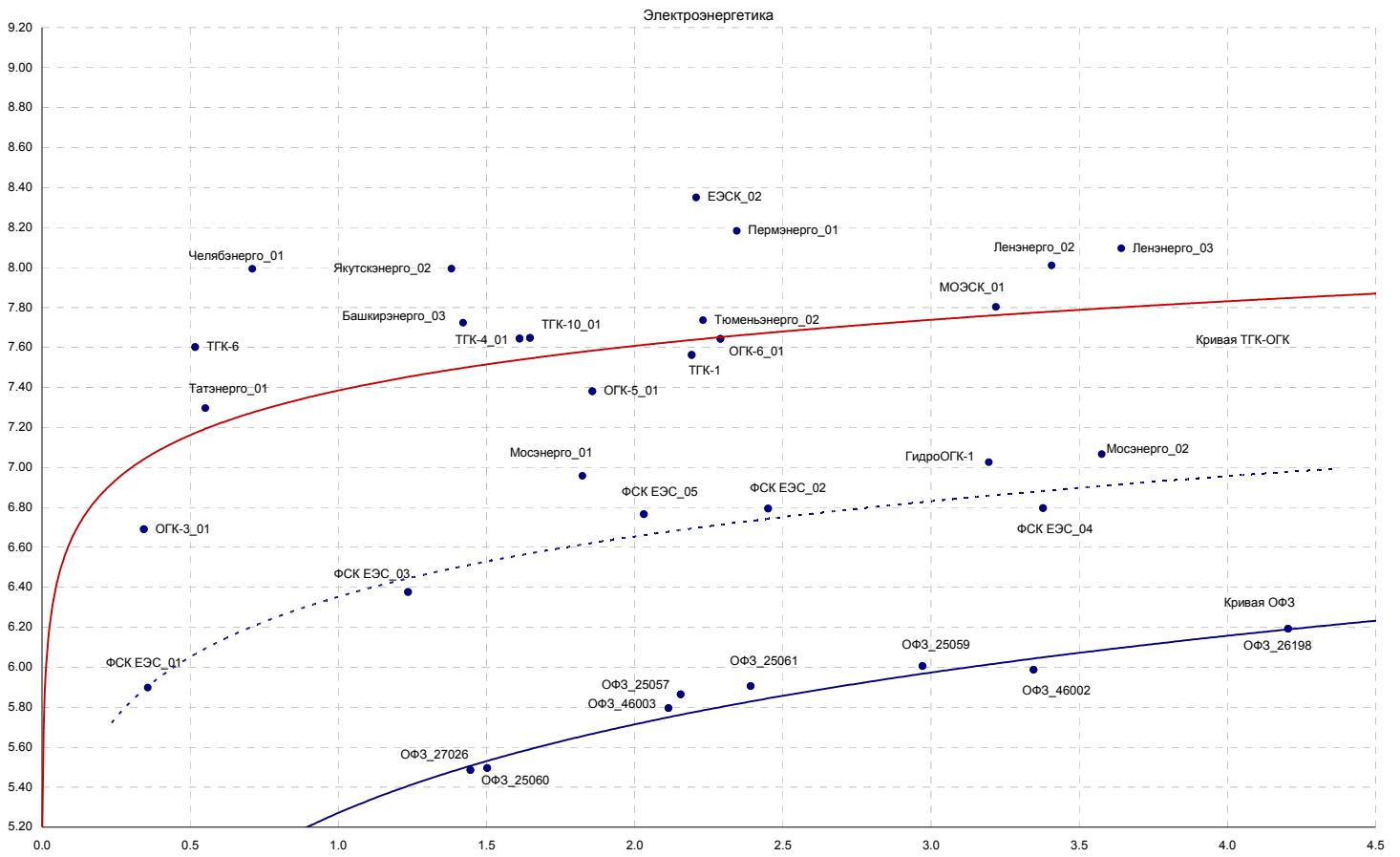
Календарь платежей по облигациям

| Дата выплаты | Эмитенты | Объем, млн. руб. | размер выплаты, млн. руб. | тип |
|--------------|-------------------------|------------------|------------------------------|-----------|
| 05.08.2007 | ЯНАО, 01 | 1800 | 89.26 | купон |
| 07.08.2007 | МИА, 02 | 1000 | 21.44 | купон |
| 08.08.2007 | Искитимцемент 02 | 500 | 15.58 | купон |
| 08.08.2007 | ОФЗ 27020 | 8800 | 438.79 | купон |
| 08.08.2007 | ОФЗ 27020 | 8800 | 8800.00 | погашение |
| 09.08.2007 | ГАЗПРОМ А6 | 5000 | 180.01 | купон |
| 09.08.2007 | ТОП-КНИГА, 01 | 700 | 17.45 | купон |
| 09.08.2007 | Трансаэро-Финансы, 01 | 2500 | 145.23 | купон |
| 09.08.2007 | Трансаэро-Финансы, 01 | 2500 | 2500.00 | оферта |
| 13.08.2007 | Москва 42 | 3000 | 75.62 | купон |
| 13.08.2007 | Москва 42 | 3000 | 3000.00 | погашение |
| 14.08.2007 | Газ-Финанс, 01 | 2000 | 84.67 | купон |
| 14.08.2007 | ЭйрЮнион 01 | 1500 | 50.49 | купон |
| 15.08.2007 | ГАЗПРОМ А4 | 5000 | 204.94 | купон |
| 15.08.2007 | ЕБРР, 01 | 5000 | 62.58 | купон |
| 15.08.2007 | ММБ, 02 | 3000 | 97.23 | купон |
| 15.08.2007 | Русский Стандарт, 06 | 6000 | 242.33 | купон |
| 15.08.2007 | Русский Стандарт, 06 | 6000 | 6000.00 | оферта |
| 15.08.2007 | Белгородская обл, 31001 | 2000 | 41.79 | купон |
| 15.08.2007 | ОФЗ 46020 | 7913 | 272.25 | купон |
| 15.08.2007 | ОФЗ 46017 | 49967 | 1058.89 | купон |
| 15.08.2007 | ОФЗ 46002 | 62000 | 2782.36 | купон |
| 16.08.2007 | Банк Спурт, 01 | 500 | 11.53 | купон |
| 16.08.2007 | ДОМО-Финанс, 01 | 1000 | 62.33 | купон |
| 16.08.2007 | НМЗ им. Кузьмина, 01 | 1200 | 65.82 | купон |
| 16.08.2007 | НМЗ им. Кузьмина, 01 | 1200 | 1200.00 | оферта |
| 16.08.2007 | НОМОС, 06 | 800 | 40.01 | купон |
| 16.08.2007 | НОМОС, 06 | 800 | 800.00 | погашение |
| 16.08.2007 | Росбанк, 01 | 3000 | 118.67 | купон |
| 16.08.2007 | Самарская обл., 03 | 4500 | 85.27 | купон |
| 16.08.2007 | Якутия, 06 | 2000 | 49.86 | купон |
| 17.08.2007 | Банк ЗЕНИТ, 02 | 2000 | 84.13 | купон |
| 17.08.2007 | Инком-Лада, 02 | 1400 | - | купон |
| 17.08.2007 | Москва 43 | 5000 | 126.03 | купон |
| 19.08.2007 | Московская обл., 03 | 1000 | 54.85 | купон |
| 19.08.2007 | Московская обл., 03 | 1000 | 1000.00 | погашение |
| 20.08.2007 | Центртелеком 04 | 5623 | 389.05 | купон |
| 21.08.2007 | АЦБК-Инвест, 02 | 500 | 0.01 | купон |
| 21.08.2007 | Миракс Групп | 1000 | 62.33 | купон |
| 21.08.2007 | Отеч. лекарства, 02 | 1300 | 66.44 | купон |
| 21.08.2007 | Отеч. лекарства, 02 | 1300 | 1300.00 | оферта |
| 21.08.2007 | ПИК, 05 | 1120 | 0.00 | купон |
| 21.08.2007 | ПИК, 05 | 1120 | 280.00 | погашение |
| 21.08.2007 | Татфондбанк, 03 | 1500 | 37.40 | купон |
| 21.08.2007 | ТМК, 03 | 5000 | 198.21 | купон |
| 21.08.2007 | Юниаструмбанк, 01 | - | - | купон |
| 22.08.2007 | АПК Аркада, 02 | 1000 | 66.37 | купон |
| 22.08.2007 | АПК Аркада, 02 | 1000 | 1000.00 | оферта |
| 22.08.2007 | Копейка ТД, 02 | 4000 | 86.76 | купон |
| 22.08.2007 | Россельхозбанк, 02 | 7000 | 137.00 | купон |
| 22.08.2007 | Русский Стандарт, 03 | 2000 | 83.77 | купон |
| 22.08.2007 | Русский Стандарт, 03 | 2000 | 2000.00 | погашение |
| 22.08.2007 | С- Агро, 01 | 400 | 11.47 | купон |
| 23.08.2007 | Адамант, 02 | 2000 | - | купон |
| 23.08.2007 | Томск, 01 | 300 | 3.59 | купон |
| 27.08.2007 | АПК ОГО, 02 | 1200 | 77.49 | купон |
| 30.08.2007 | Амурметалл, 01 | 1500 | 73.30 | купон |

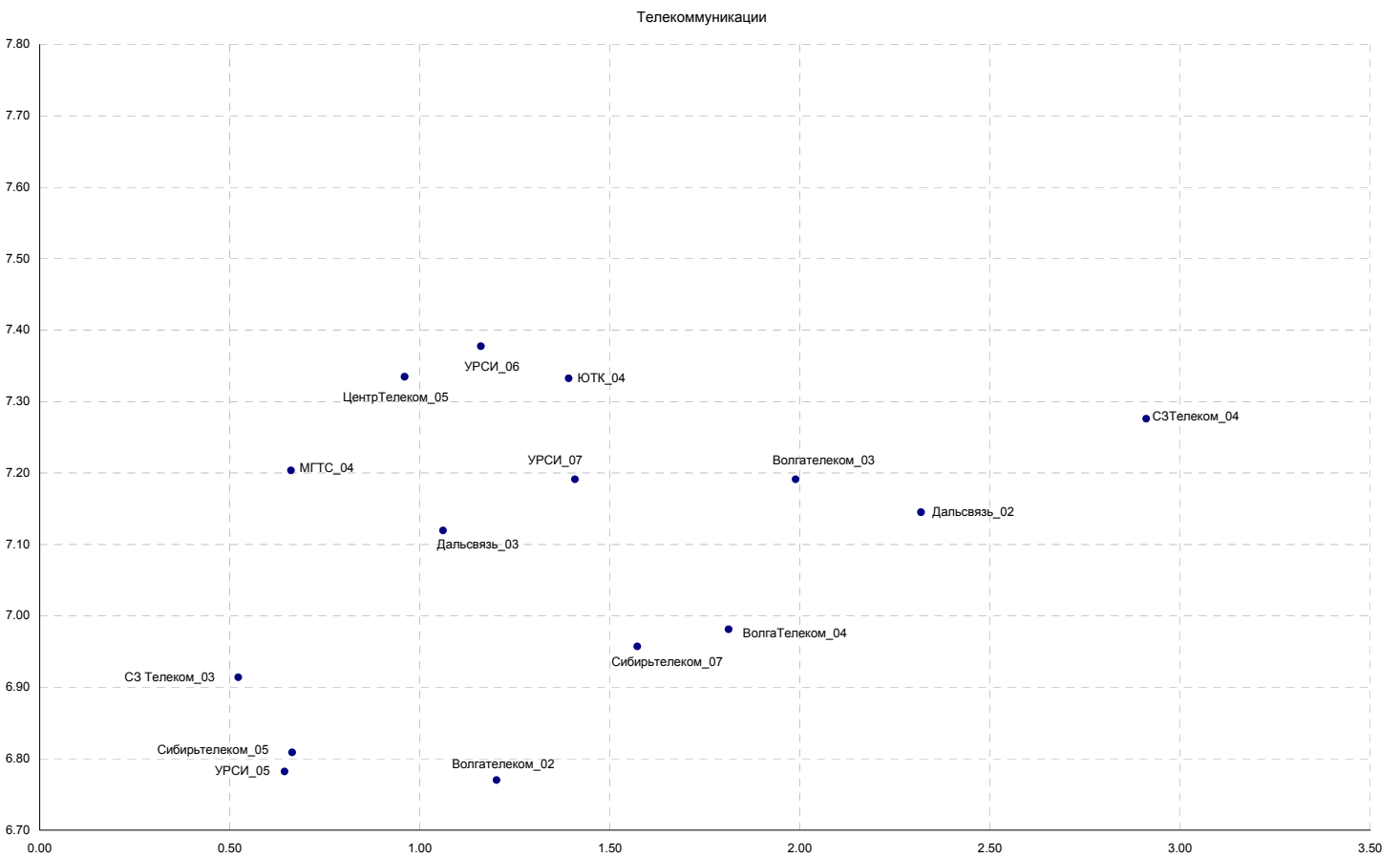
Источники: REUTERS, расчеты Банка Москвы



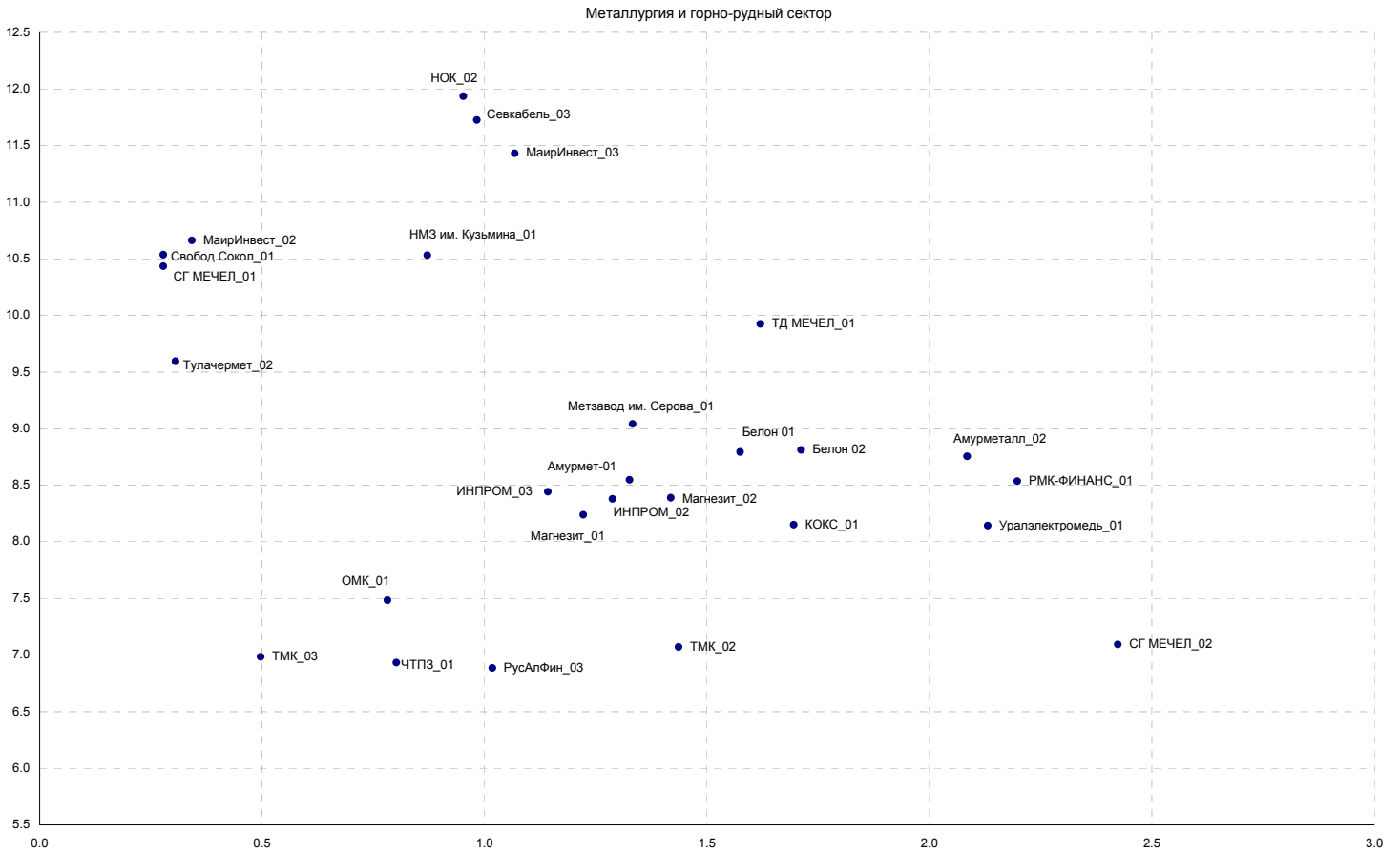




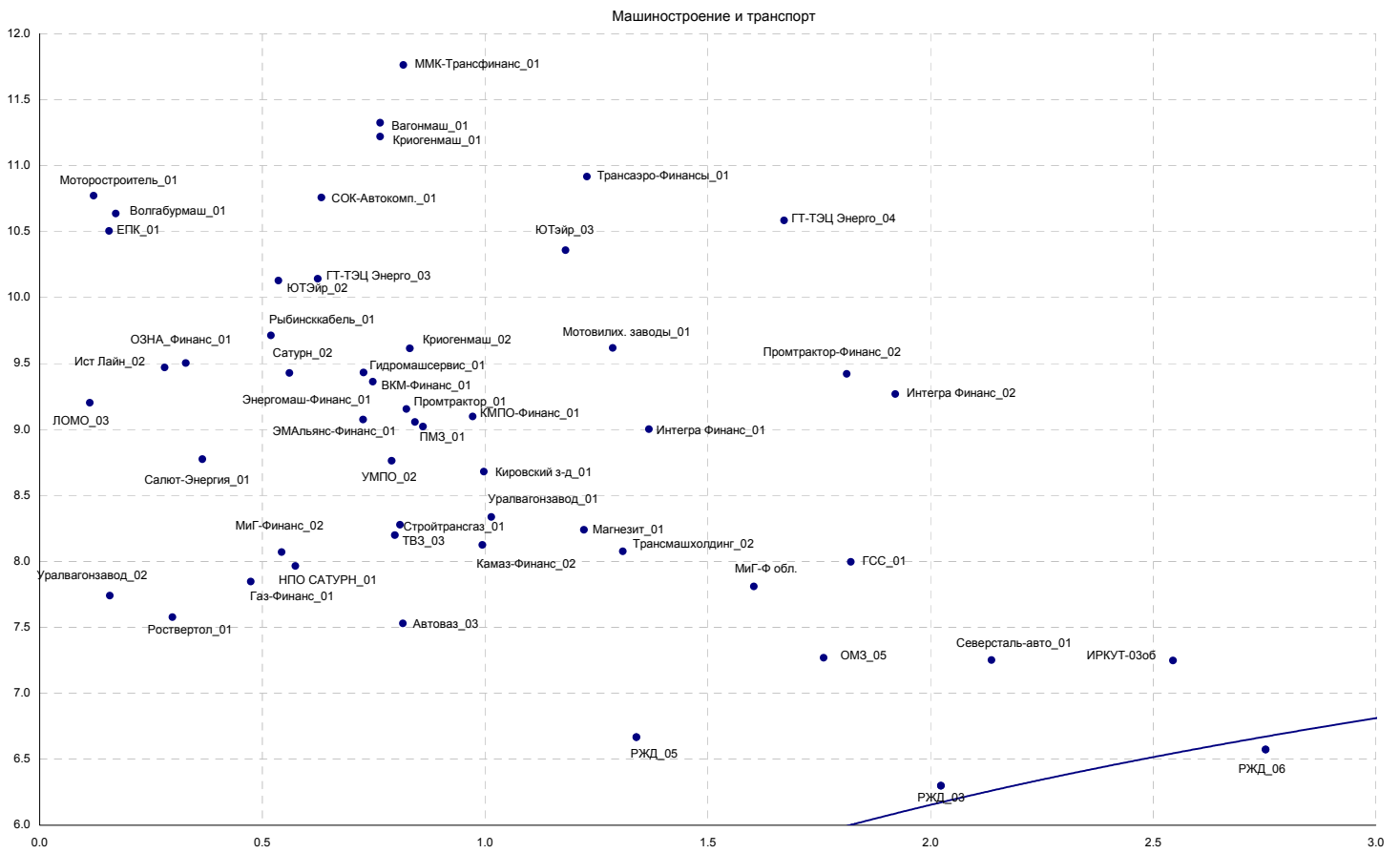
Источники: REUTERS, расчеты Банка Москвы



Источники: REUTERS, расчеты Банка Москвы

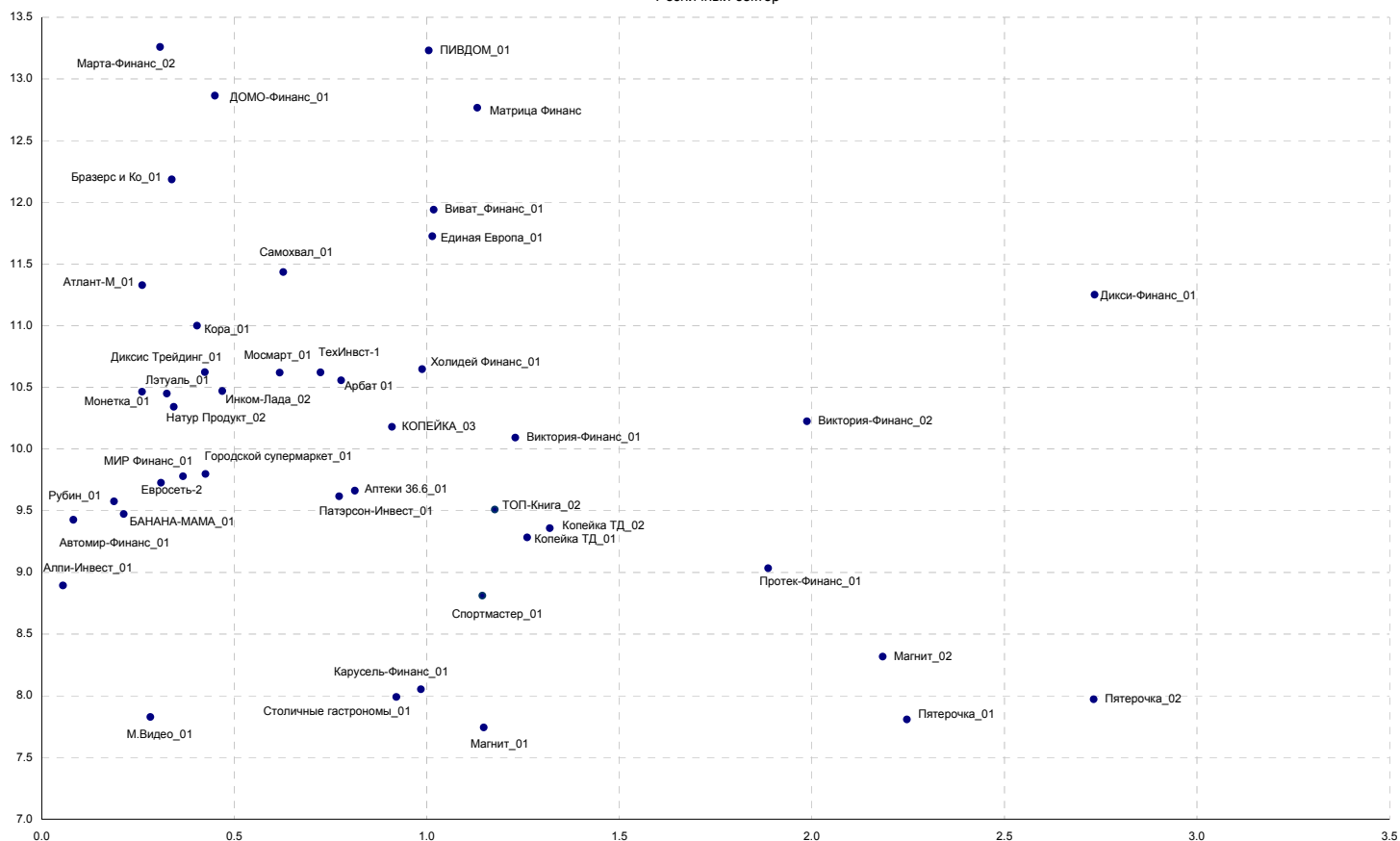


Источники: REUTERS, расчеты Банка Москвы



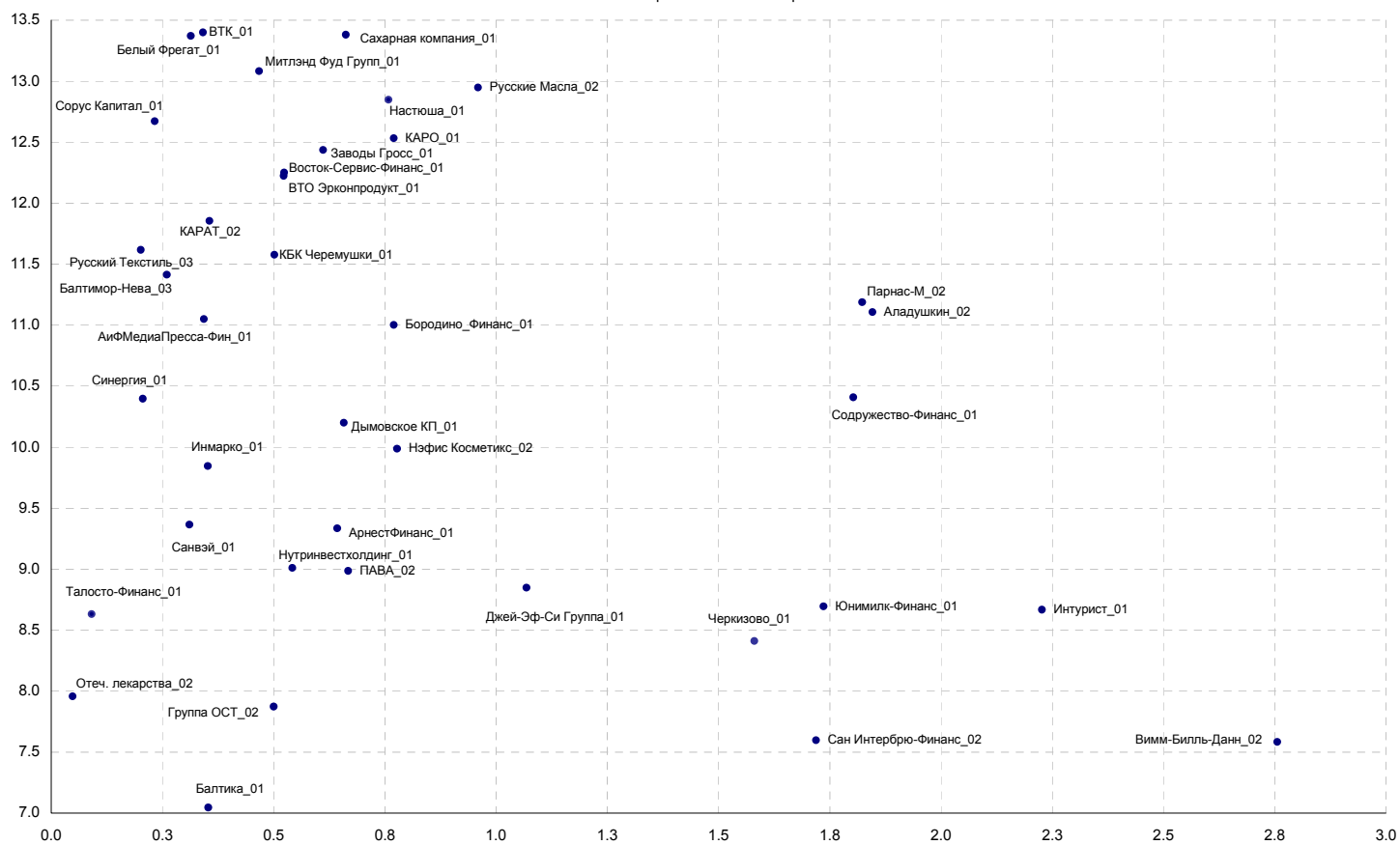
Источники: REUTERS, расчеты Банка Москвы

Розничный сектор

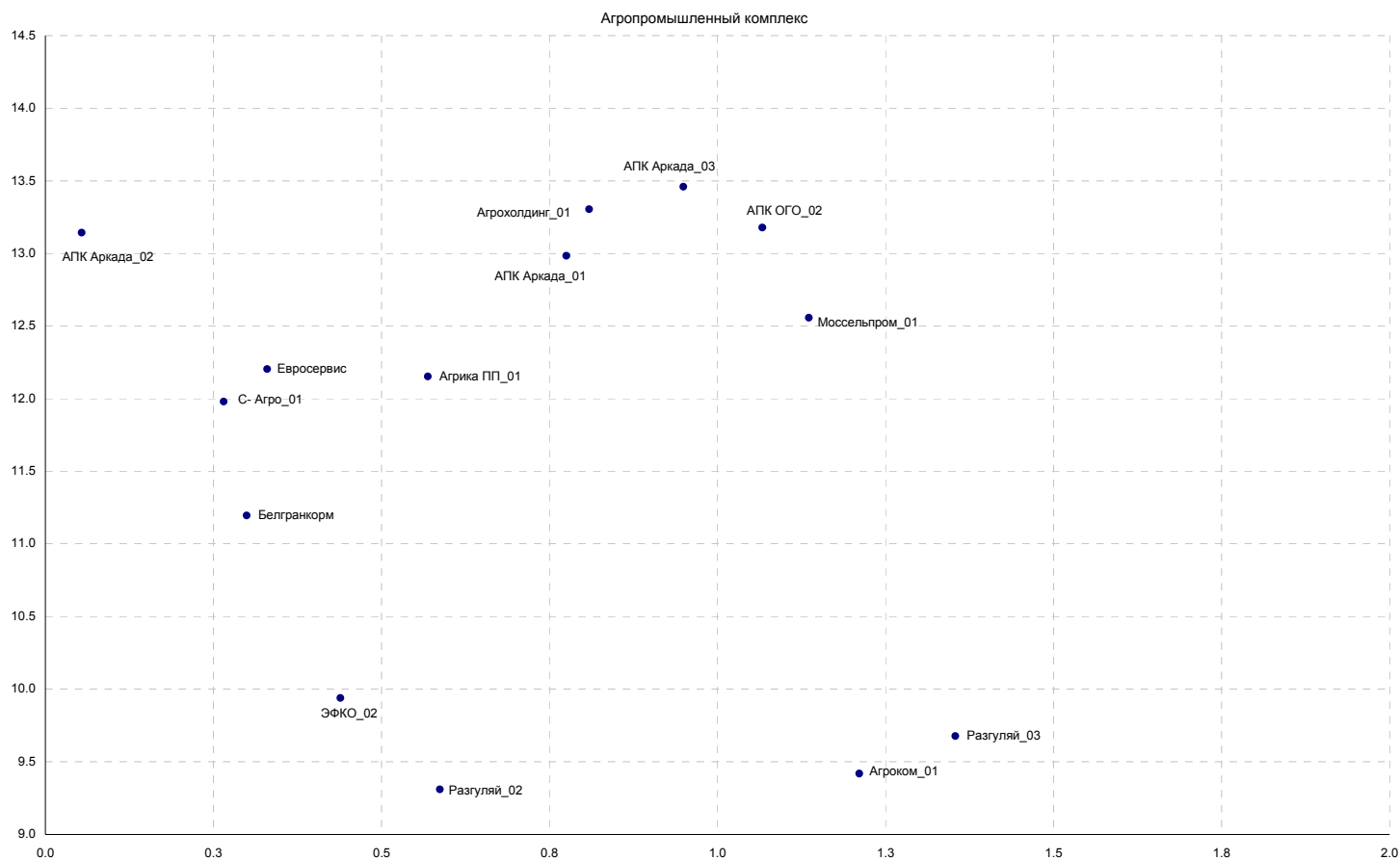


Источники: REUTERS, расчеты Банка Москвы

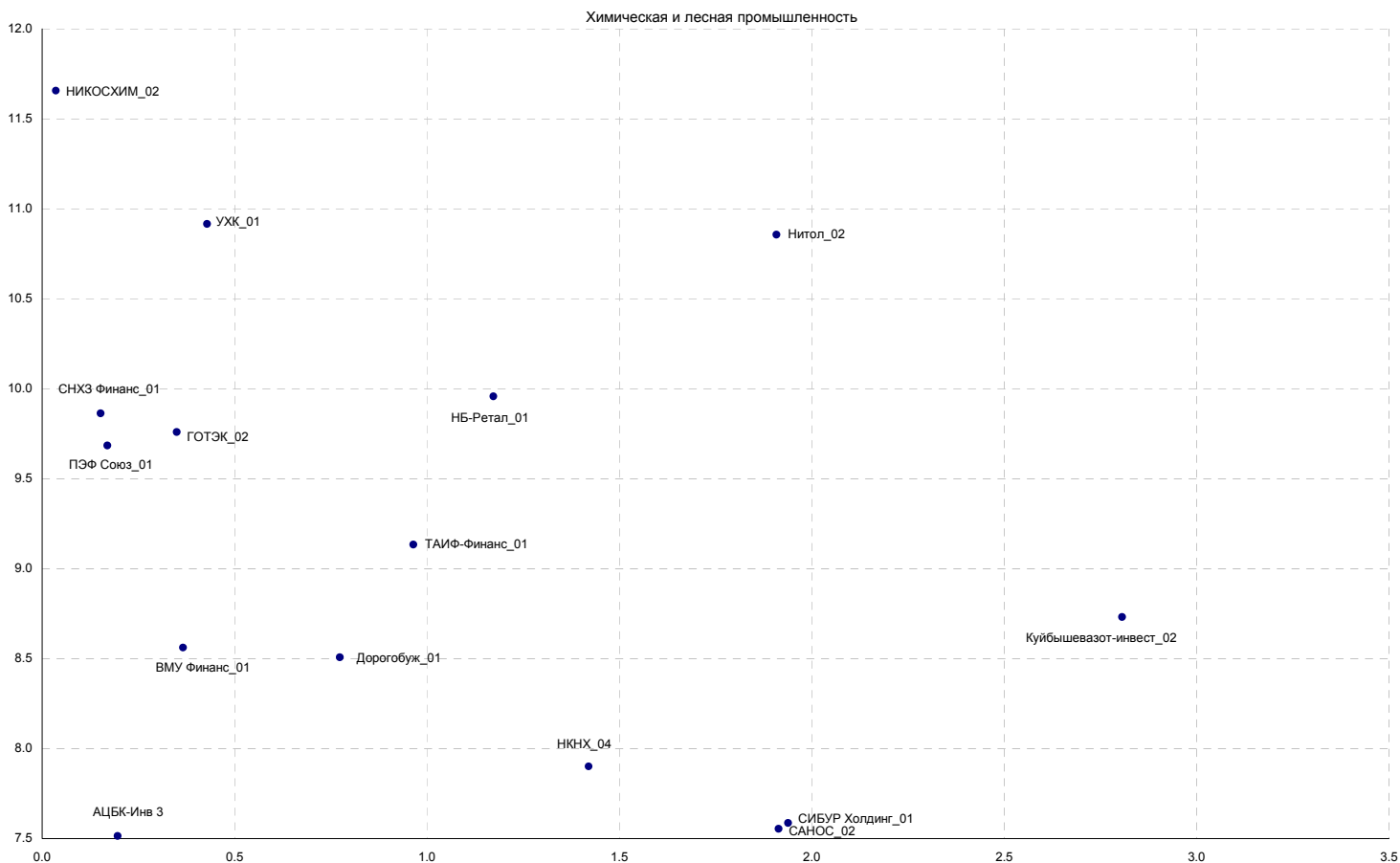
Потребительский сектор



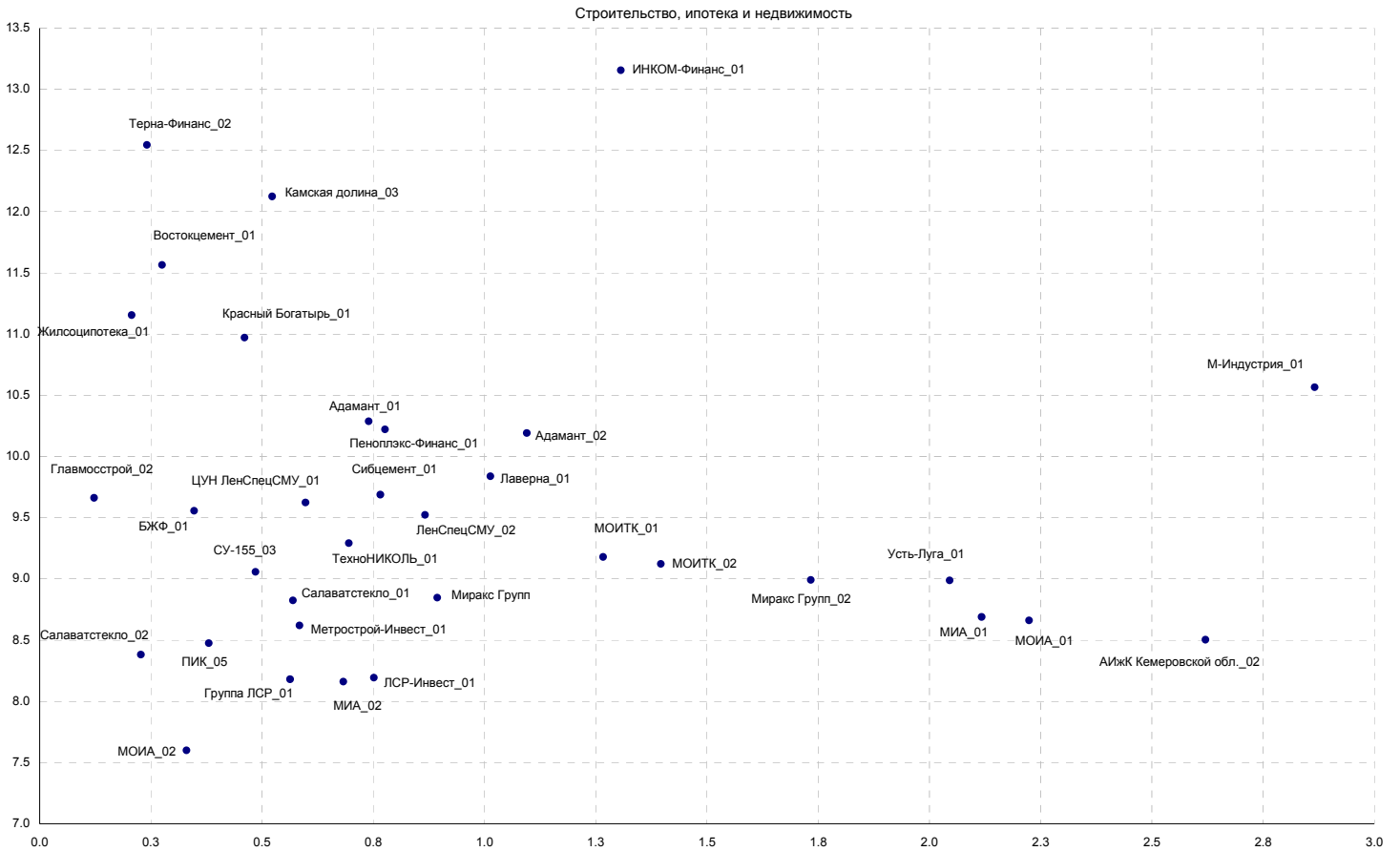
Источники: REUTERS, расчеты Банка Москвы



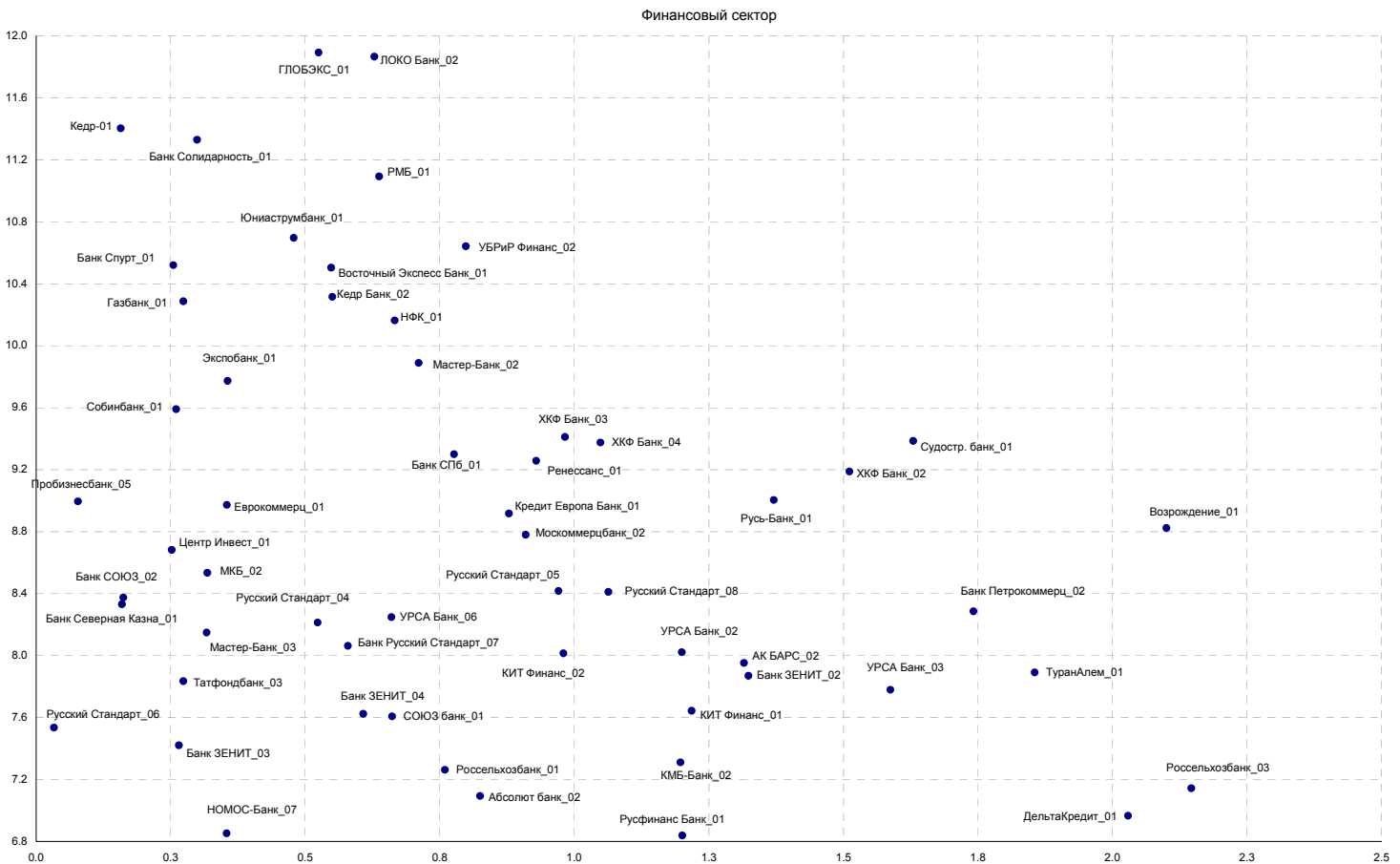
Источники: REUTERS, расчеты Банка Москвы



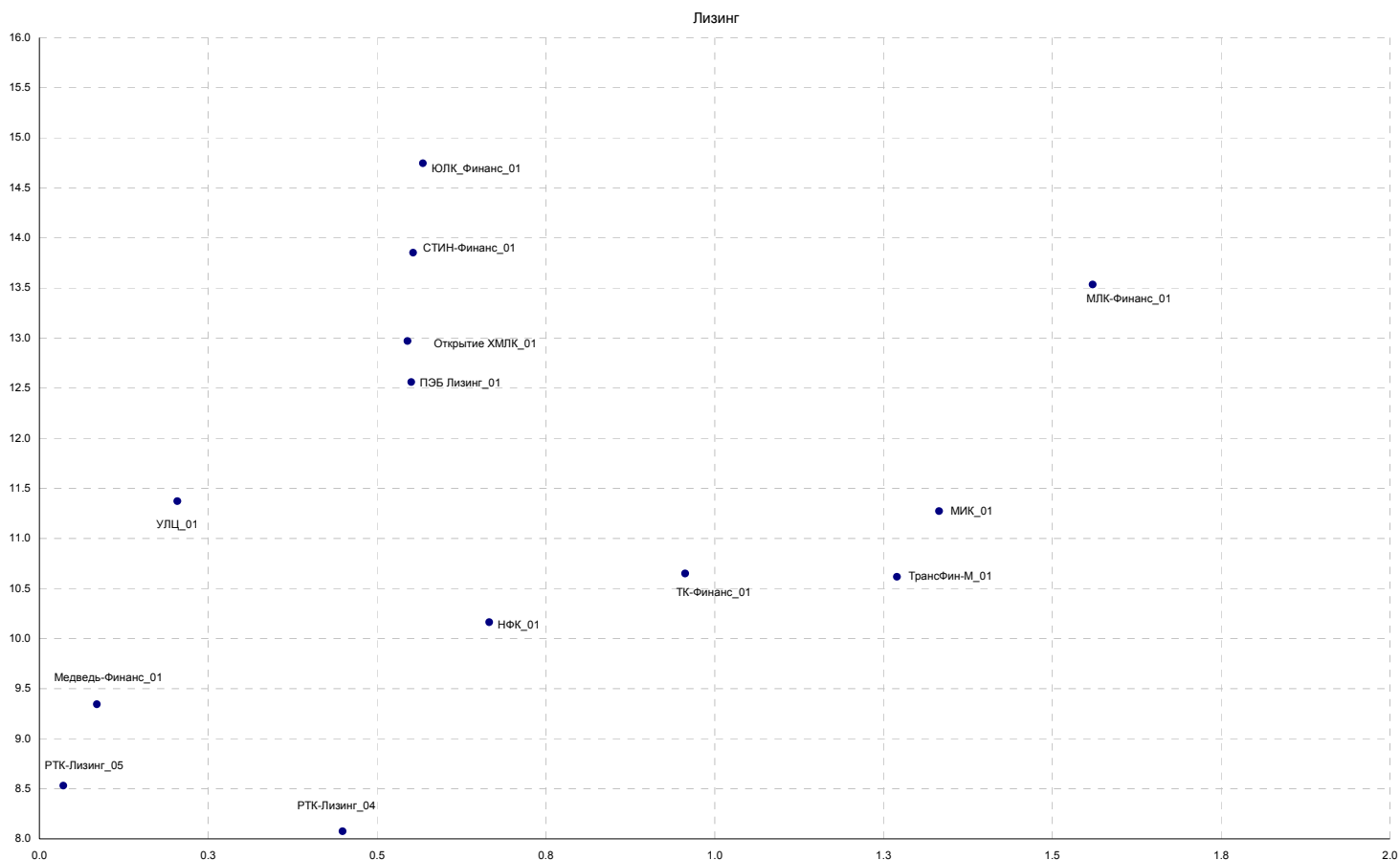
Источники: REUTERS, расчеты Банка Москвы



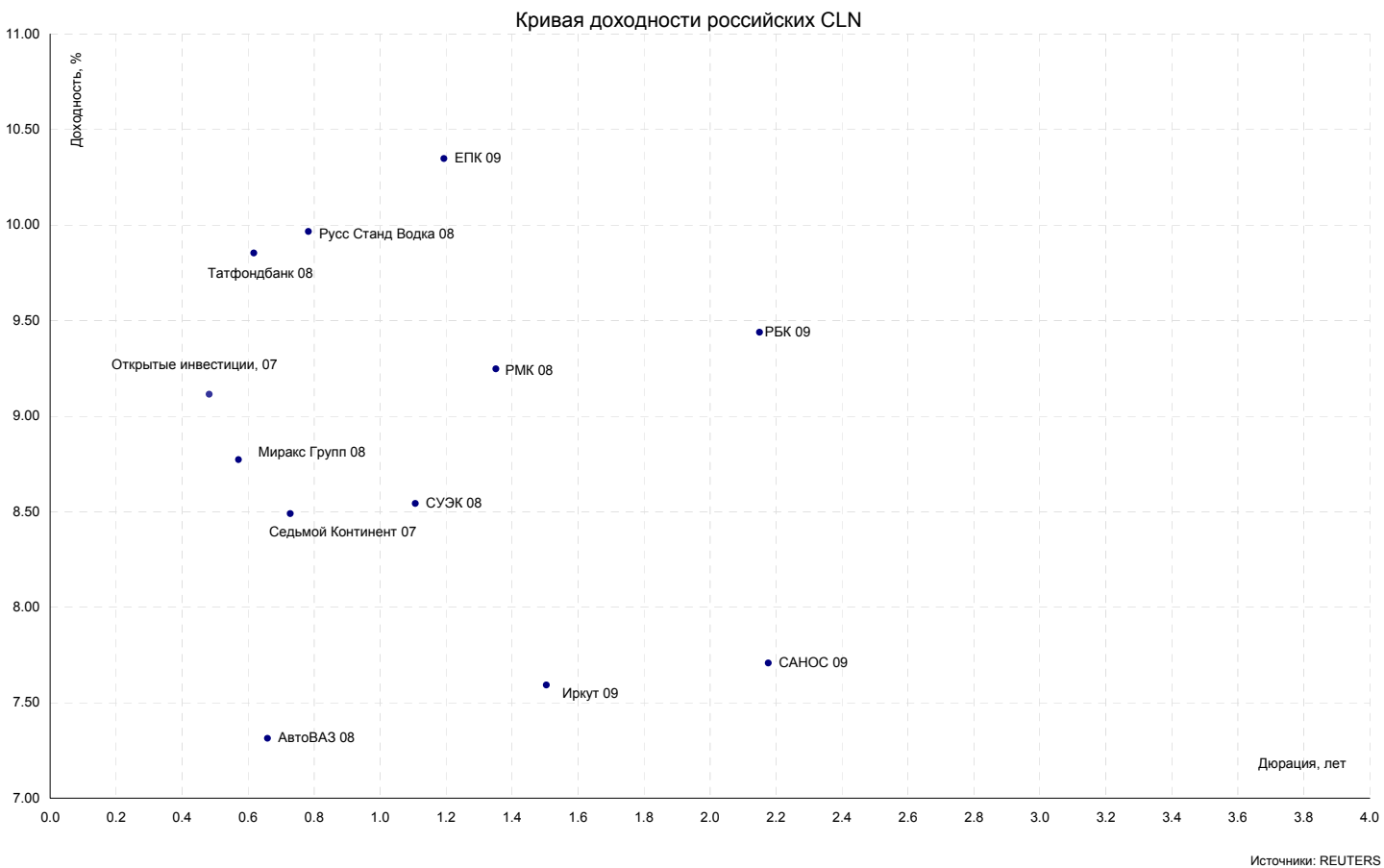
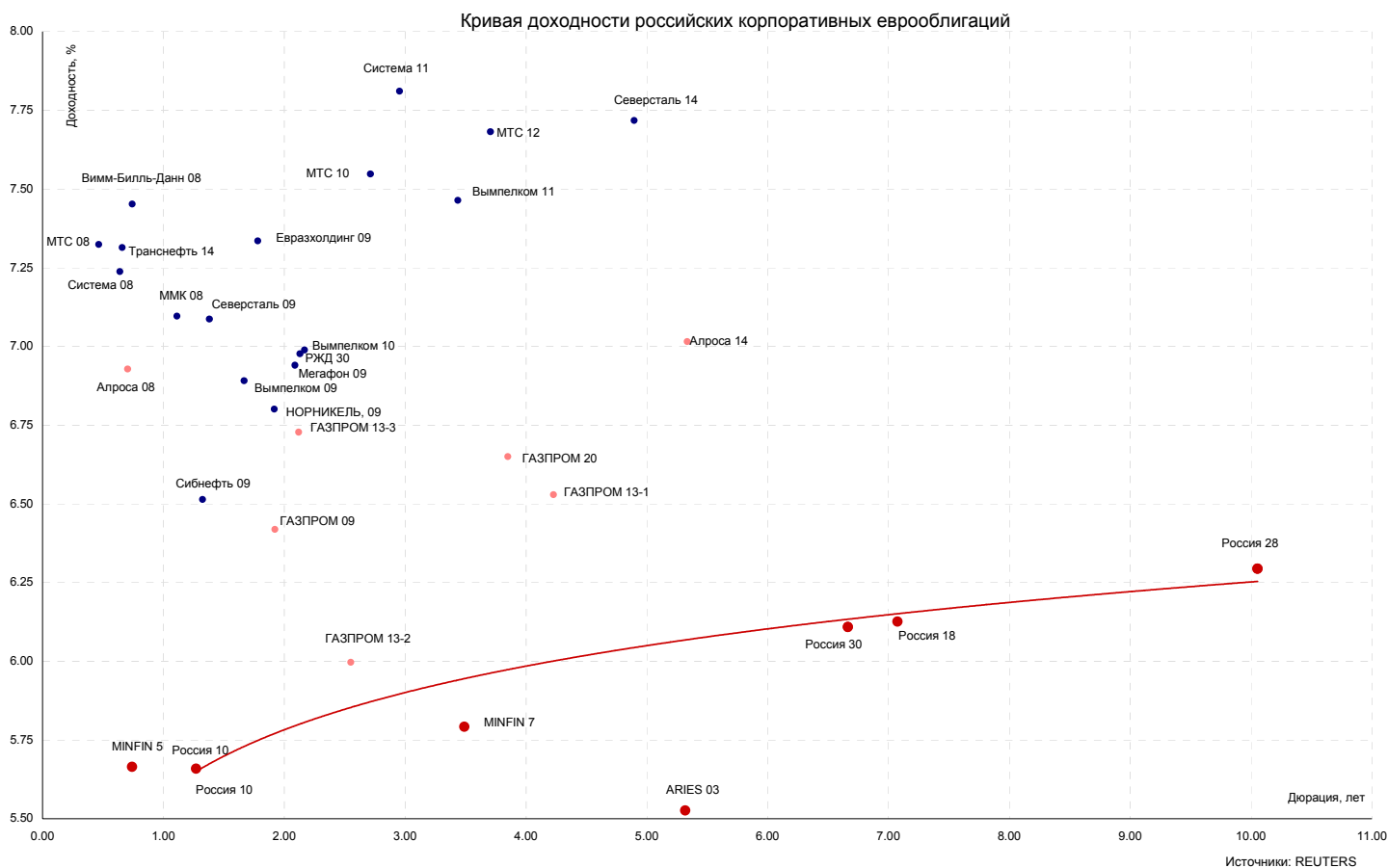
Источники: REUTERS, расчеты Банка Москвы

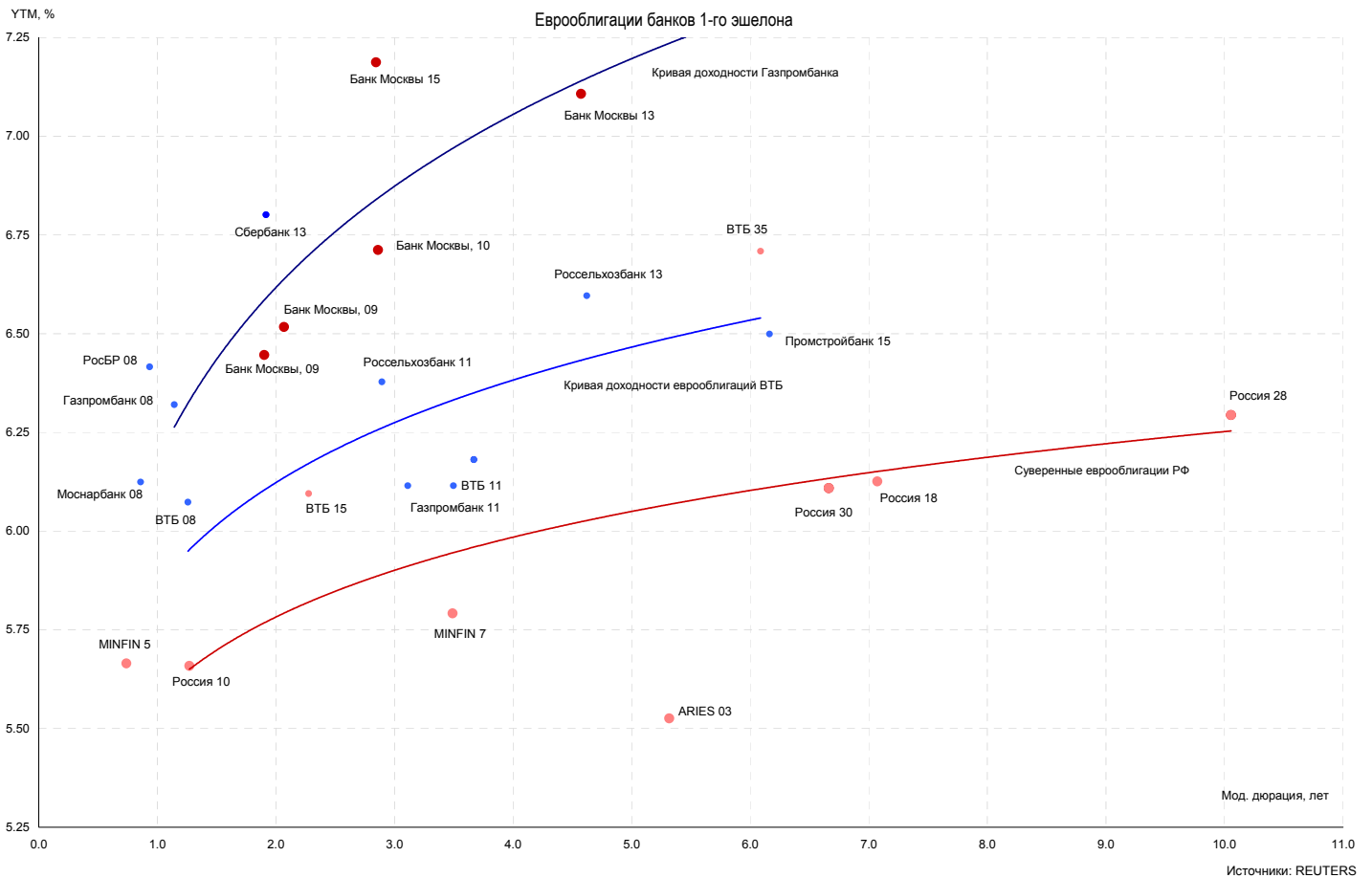
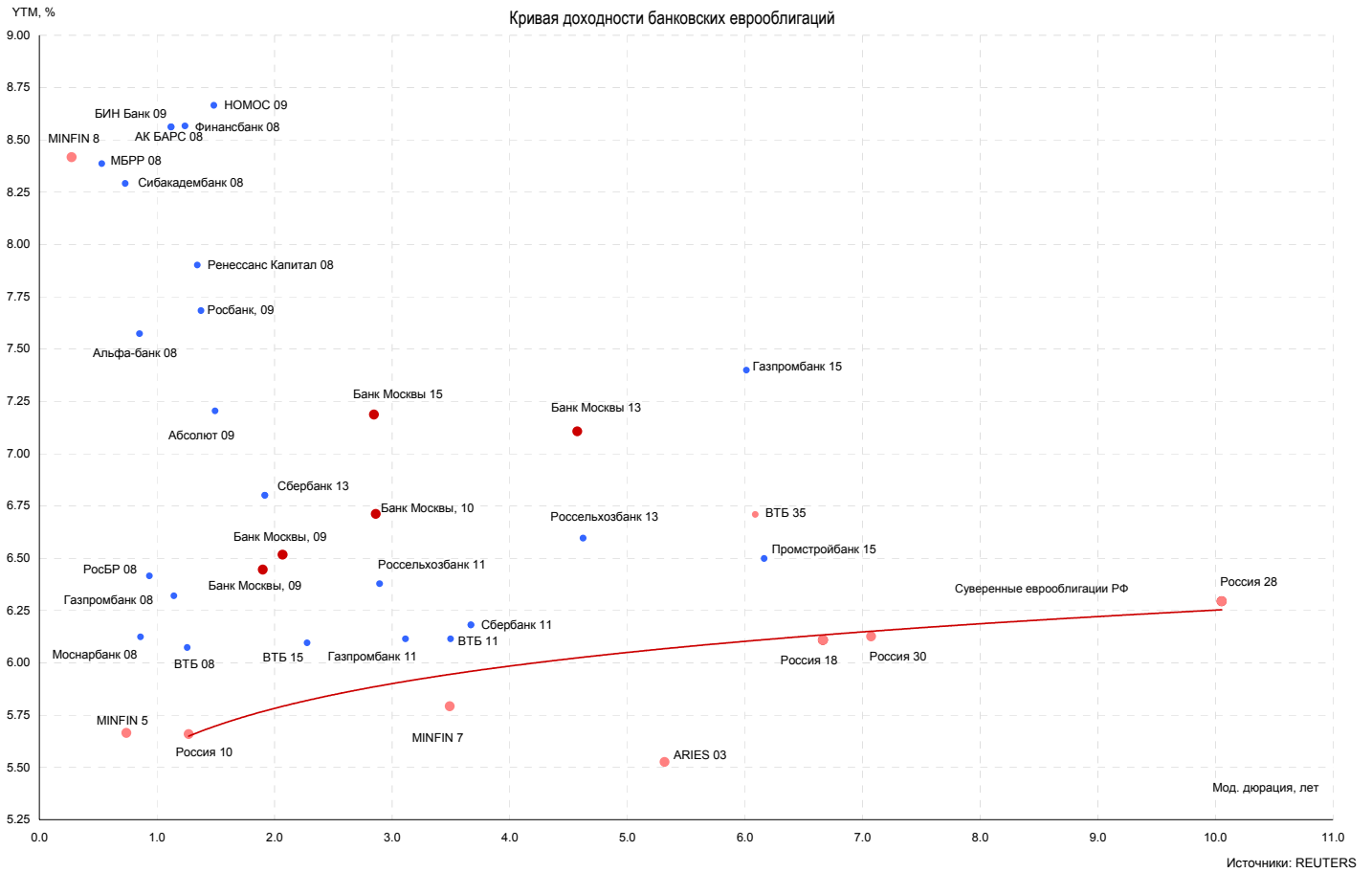


Источники: REUTERS, расчеты Банка Москвы



Источники: REUTERS, расчеты Банка Москвы

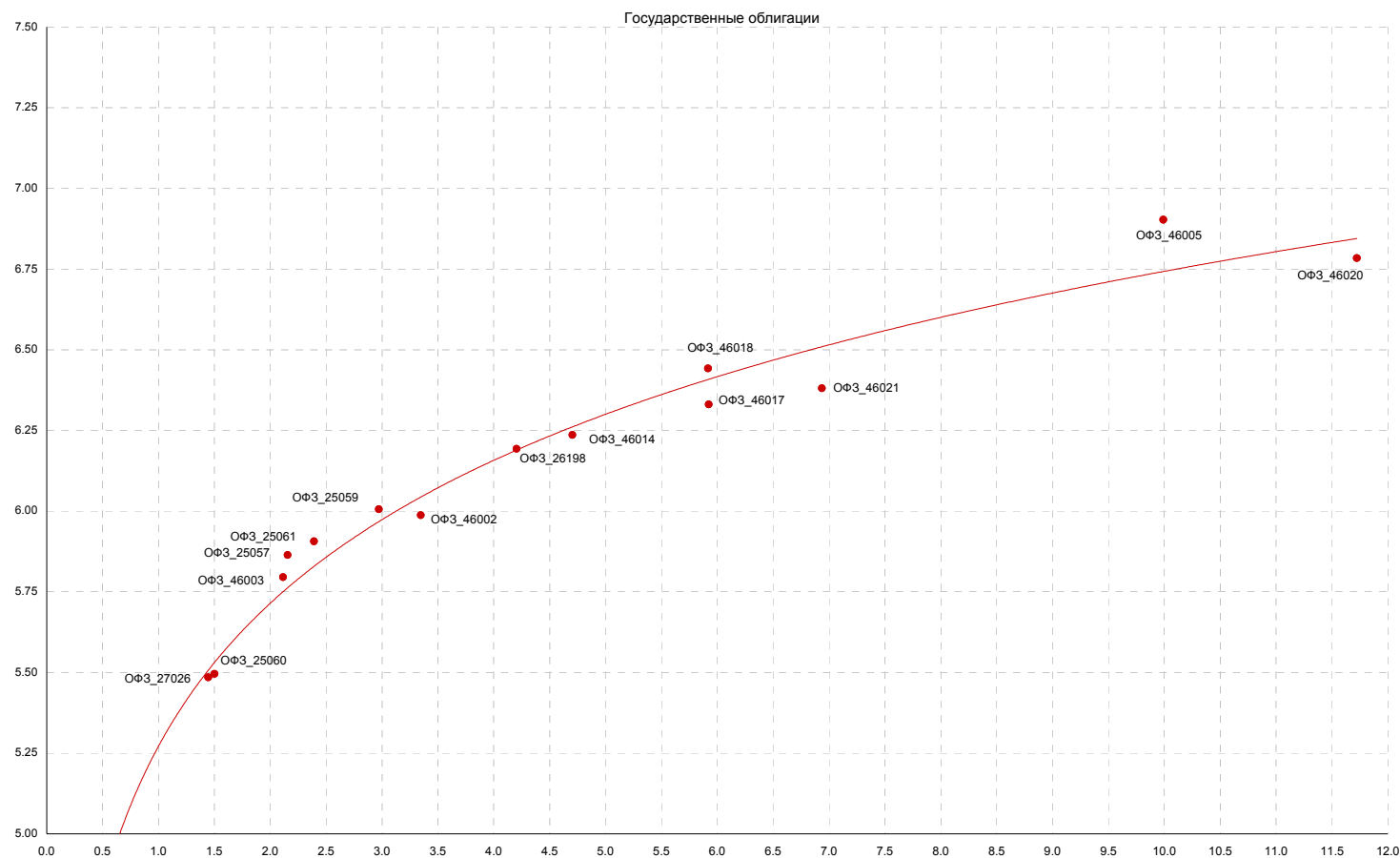




| ВЫПУСКИ | ОБЪЁМЫ | | | ПОГАШЕНИЕ/ ВЫКУП | | | ЦЕНА | | | ИЗМЕНЕНИЕ,% | | | ДОХОДНОСТЬ,% | | | ДЮРАЦИЯ | | |
|--|------------------|--------------|------------------|------------------|-----------|--------|---------------|---------|---------|-------------|--------|-------|--------------|---------|----------|----------|-----------|----------|
| | Оборот млн. руб. | Число сделок | Объем, млн. руб. | Купон,% | Погашение | Оферта | Индикат. цена | Покупка | Продажа | день | неделя | месяц | НКД | Текущая | К погаш. | К оферте | Дюр. лет. | Мод. дюр |
| Итоги торгов государственными облигациями | | | | | | | | | | | | | | | | | | |
| ОФЗ 25057 | 0.00 | 0 | 40817 | 7.40 | 20.01.10 | - | 103.80 | 103.80 | 104.00 | 0.00 | -0.01 | -0.04 | 1.62 | 7.13 | 5.86 | - | 2.28 | 2.16 |
| ОФЗ 25058 | 53.03 | 5 | 40655.1 | 6.30 | 30.04.08 | - | 101.06 | 100.80 | 101.05 | 0.11 | 0.03 | 0.18 | 0.17 | 6.23 | 4.93 | - | 0.73 | 0.70 |
| ОФЗ 25059 | 77.69 | 18 | 41000 | 6.10 | 19.01.11 | - | 100.70 | 100.51 | 100.70 | 0.01 | -0.33 | -0.18 | 1.34 | 6.06 | 6.01 | - | 3.15 | 2.97 |
| ОФЗ 25060 | 0.35 | 1 | 41000 | 5.80 | 29.04.09 | - | 100.65 | 100.50 | 100.65 | 0.00 | 0.05 | 0.35 | 0.16 | 5.76 | 5.52 | - | 1.58 | 1.50 |
| ОФЗ 25061 | 0.00 | 1 | 22902 | 5.80 | 05.05.10 | - | 100.05 | 100.00 | 100.05 | 0.05 | -0.05 | 0.21 | 14.62 | 5.80 | 5.91 | - | 2.53 | 2.39 |
| ОФЗ 26198 | 0.00 | 0 | 42117.4 | 6.00 | 02.11.12 | - | 99.12 | 98.96 | 99.35 | 0.00 | -0.19 | -0.23 | 44.55 | 6.05 | 6.19 | - | 4.47 | 4.21 |
| ОФЗ 27026 | 0.00 | 0 | 16000 | 7.00 | 11.03.09 | - | 101.55 | 101.30 | 101.52 | 0.00 | -0.10 | 0.55 | 9.59 | 6.89 | 5.49 | - | 1.52 | 1.45 |
| ОФЗ 46001 | 10.82 | 1 | 60000 | 10.00 | 10.09.08 | - | 103.05 | 102.90 | 103.05 | -0.01 | -0.05 | -0.16 | 10.27 | 9.70 | 4.96 | - | 0.59 | 0.57 |
| ОФЗ 46002 | 0.00 | 0 | 62000 | 9.00 | 08.08.12 | - | 109.70 | 109.60 | 109.65 | 0.00 | 0.20 | -0.05 | 41.67 | 8.20 | 5.99 | - | 3.55 | 3.35 |
| ОФЗ 46003 | 0.00 | 0 | 37297.6 | 10.00 | 14.07.10 | - | 109.65 | 109.60 | 109.80 | 0.00 | -0.20 | -0.26 | 4.11 | 9.12 | 5.79 | - | 2.24 | 2.11 |
| ОФЗ 46005 | 0.98 | 1 | 27477.5 | 0.00 | 09.01.19 | - | 49.00 | 49.00 | 49.10 | 0.00 | 0.30 | 0.70 | 0.00 | 0.00 | 6.87 | - | 10.68 | 9.99 |
| ОФЗ 46014 | 292.66 | 24 | 58289.9 | 9.00 | 29.08.18 | - | 109.09 | 109.06 | 109.09 | 0.04 | -0.26 | -0.41 | 34.77 | 8.25 | 6.24 | - | 5.00 | 4.70 |
| ОФЗ 46017 | 0.00 | 0 | 80000 | 8.50 | 03.08.16 | - | 106.50 | 106.50 | 106.75 | 0.00 | -0.40 | -0.59 | 18.16 | 7.98 | 6.33 | - | 6.30 | 5.92 |
| ОФЗ 46018 | 357.66 | 28 | 90000 | 9.00 | 24.11.21 | - | 111.45 | 111.35 | 111.50 | 0.20 | 0.00 | -0.40 | 12.33 | 8.08 | 6.44 | - | 6.30 | 5.92 |
| ОФЗ 46020 | 694.34 | 31 | 52000 | 6.90 | 06.02.36 | - | 102.85 | 102.80 | 102.85 | 0.30 | -0.12 | -0.16 | 31.95 | 6.71 | 6.79 | - | 12.52 | 11.72 |
| ОФЗ 46021 | 0.00 | 0 | 29971 | 8.00 | 08.08.18 | - | 100.35 | 100.30 | 100.44 | 0.00 | -0.38 | -0.52 | 35.51 | 7.97 | 6.38 | - | 7.38 | 6.94 |
| ОФЗ 48001 | 0.00 | 0 | 24099.5 | 7.75 | 31.10.18 | - | 104.60 | 100.00 | 110.00 | 0.00 | -1.40 | 0.00 | 55.21 | 7.41 | 7.05 | - | 6.62 | 6.19 |

Всего

Источники: REUTERS, расчеты Банка Москвы



| ВЫПУСКИ | ОБЪЕМЫ | | | ПОГАШЕНИЕ/ ВЫКУП | | | ЦЕНА | | | ИЗМЕНЕНИЕ, % | | | ДОХОДНОСТЬ, % | | | ДЮРАЦИЯ | | |
|---|------------------|--------------|------------------|------------------|-----------|--------|---------------|---------|---------|--------------|--------|-------|---------------|---------|----------|----------|-----------|----------|
| | Оборот млн. руб. | Число сделок | Объем, млн. руб. | Купон, % | Погашение | Оферта | Индикат. цена | Покупка | Продажа | день | неделя | месяц | НКД | Текущая | К погаш. | К оферте | Дюр. лет. | Мод. дюр |
| Итоги торгов муниципальными облигациями | | | | | | | | | | | | | | | | | | |
| Волгогр 01 | 0.00 | 0 | 450 | 9.20 | 17.07.08 | - | 101.50 | - | 101.40 | 0.00 | 1.00 | 0.90 | 3.53 | 9.16 | 9.05 | - | 0.93 | 0.85 |
| КазаньОб06 | 124.07 | 15 | 2300 | 8.00 | 29.08.09 | - | 101.00 | 100.80 | 101.10 | 0.00 | 0.10 | -0.14 | 14.03 | 7.92 | 7.69 | - | 1.91 | 1.77 |
| КрасЯрк05 | 0.61 | 1 | 1000 | 8.50 | 18.10.08 | - | 101.00 | 100.50 | 100.90 | 0.39 | 0.20 | 0.30 | 24.68 | 8.42 | 6.91 | - | 1.16 | 1.08 |
| Новсиб 3об | 0.77 | 2 | 1000 | 12.00 | 14.07.09 | - | 109.36 | 109.01 | 109.36 | 0.39 | 0.08 | -0.32 | 6.58 | 10.97 | 6.88 | - | 1.78 | 1.67 |
| Новсиб 4об | 107.28 | 15 | 1500 | 8.60 | 24.06.10 | - | 102.40 | 102.40 | 102.50 | 0.60 | -0.10 | 0.05 | 8.95 | 8.40 | 7.77 | - | 2.58 | 2.39 |
| Томск 1 | 0.00 | 0 | 120 | 12.00 | 22.11.07 | - | 101.60 | - | 101.88 | 0.00 | 0.00 | 0.00 | 9.20 | 11.81 | 6.84 | - | 0.30 | 0.28 |
| Уфа-2004об | 0.00 | 0 | 500 | 10.03 | 03.06.08 | - | 102.32 | 102.32 | 102.60 | 0.00 | -0.08 | -0.03 | 15.93 | 9.80 | 7.23 | - | 0.81 | 0.76 |
| УФА-2006об | 5.57 | 4 | 500 | 9.15 | 18.12.09 | - | 101.35 | 101.30 | 101.55 | -0.01 | -0.01 | -0.15 | 9.44 | 9.03 | 8.69 | - | 2.17 | 2.00 |
| Итоги торгов субфедеральными облигациями | | | | | | | | | | | | | | | | | | |
| Башкорт4об | 5.01 | 1 | 500 | 8.02 | 13.09.07 | - | 100.26 | 100.10 | 100.30 | -0.01 | 0.06 | -0.09 | 30.77 | 8.00 | 5.57 | - | 0.12 | 0.11 |
| Башкорт5об | 0.00 | 0 | 1000 | 8.02 | 04.11.09 | - | 102.55 | - | - | 0.00 | -0.15 | -0.20 | 18.68 | 7.82 | 6.89 | - | 2.08 | 1.94 |
| БелгОб 3об | 41.00 | 4 | 2000 | 8.38 | 10.11.10 | - | 102.50 | 102.50 | 102.80 | 0.10 | -0.10 | 0.00 | 17.91 | 8.18 | 7.73 | - | 2.86 | 2.65 |
| Белгор2003 | 0.00 | 0 | 320 | 13.50 | 29.04.08 | - | 104.30 | 104.30 | 104.53 | 0.00 | -0.10 | -0.50 | 35.14 | 12.94 | 7.53 | - | 0.71 | 0.66 |
| Белгор2006 | 30.30 | 2 | 1020 | 8.24 | 19.10.11 | - | 100.95 | 100.95 | 101.25 | 0.00 | -0.30 | 0.00 | 1.81 | 8.16 | 7.86 | - | 3.62 | 3.36 |
| ВолгогрОб1 | 0.53 | 11 | 700 | 11.00 | 17.06.10 | - | 103.60 | 103.45 | 104.10 | 0.10 | 0.10 | -0.60 | 12.65 | 10.62 | 7.90 | - | 1.29 | 1.20 |
| ВолгогрОбл | 0.00 | 0 | 450 | 10.99 | 11.06.09 | - | 103.17 | 103.10 | 103.70 | 0.00 | -0.35 | -0.52 | 11.07 | 10.65 | 7.98 | - | 1.19 | 1.10 |
| ВоронежОб2 | 0.00 | 0 | 500 | 12.00 | 18.06.09 | - | 107.60 | 107.60 | 108.19 | 0.00 | -0.10 | -0.60 | 15.12 | 11.15 | 7.72 | - | 1.72 | 1.60 |
| ВоронежОбл | 0.03 | 4 | 600 | 13.00 | 15.12.07 | - | 102.01 | 102.01 | - | -0.17 | -0.17 | -0.51 | 17.45 | 12.74 | 7.63 | - | 0.36 | 0.34 |
| ИркОбл31-1 | 37.10 | 13 | 960 | 9.50 | 17.12.09 | - | 101.95 | 101.87 | 102.00 | 1.05 | -0.05 | 0.25 | 7.00 | 9.42 | 8.32 | - | 1.30 | 1.20 |
| ИркОбл31-2 | 33.26 | 1 | 540 | 8.00 | 23.10.08 | - | 100.37 | 100.30 | 100.55 | 0.00 | 0.10 | -0.03 | 13.02 | 7.97 | 7.23 | - | 0.70 | 0.66 |
| ИркОбл31-3 | 132.45 | 6 | 2520 | 7.75 | 24.11.10 | - | 100.10 | 99.50 | 100.20 | 0.00 | 0.00 | -0.09 | 1.43 | 7.74 | 7.46 | - | 1.69 | 1.58 |
| ИркОбл31-4 | 0.00 | 0 | 900 | 8.25 | 26.05.10 | - | 100.70 | 100.00 | 100.70 | 0.00 | 0.00 | 0.25 | 12.04 | 8.19 | 7.54 | - | 1.66 | 1.54 |
| КалужОбл | 0.00 | 0 | 300 | 9.00 | 24.12.07 | - | 100.88 | 100.00 | 100.90 | 0.00 | 0.00 | 0.00 | 9.62 | 8.92 | 6.65 | - | 0.39 | 0.37 |
| КалужОбл-2 | 5.14 | 1 | 1300 | 8.60 | 29.08.11 | - | 102.85 | 102.30 | 104.00 | 0.65 | 2.85 | 0.15 | 13.90 | 8.36 | 7.77 | - | 3.00 | 2.78 |
| Карелия 1 | 0.00 | 0 | 500 | 8.15 | 02.06.10 | - | 100.50 | 100.26 | 100.45 | 0.00 | 0.00 | 0.25 | 12.73 | 8.11 | 7.85 | - | 2.23 | 2.07 |
| Карелия 2 | 0.00 | 0 | 500 | 8.27 | 14.04.11 | - | 100.50 | 100.00 | 100.85 | 0.00 | -0.05 | -0.15 | 23.79 | 8.23 | 7.96 | - | 2.81 | 2.60 |
| КировОбл 1 | 0.00 | 0 | 270 | 8.39 | 22.12.08 | - | 100.90 | 100.60 | 100.80 | 0.00 | 0.20 | -0.10 | 6.52 | 8.32 | 7.54 | - | 0.87 | 0.81 |
| КировОбл 2 | 0.00 | 0 | 600 | 8.45 | 24.09.09 | - | 100.70 | 100.70 | 101.10 | 0.00 | -0.43 | -0.15 | 8.10 | 8.39 | 8.03 | - | 1.10 | 1.02 |
| КОМИ 6в об | 5.00 | 2 | 500 | 13.00 | 24.12.07 | - | 102.40 | 102.17 | 102.35 | 0.00 | 0.05 | -0.48 | 13.89 | 12.70 | 6.94 | - | 0.39 | 0.36 |
| КОМИ 6в об | 0.00 | 0 | 700 | 13.50 | 14.10.10 | - | 112.95 | - | - | 0.00 | -0.55 | -0.50 | 40.68 | 11.95 | 7.21 | - | 2.68 | 2.50 |
| КОМИ 7в об | 7.76 | 5 | 1000 | 10.00 | 22.11.13 | - | 108.10 | 108.10 | 108.85 | 0.05 | -0.20 | 0.10 | 19.45 | 9.25 | 7.28 | - | 4.58 | 4.27 |
| КОМИ 8в об | 0.00 | 0 | 1000 | 9.00 | 03.12.15 | - | 100.21 | 100.05 | 100.80 | 0.00 | -0.29 | -0.09 | 36.74 | 8.98 | 7.32 | - | 5.73 | 5.34 |
| КостромОб4 | 0.63 | 1 | 800 | 11.00 | 11.03.08 | - | 102.10 | 101.85 | 102.80 | -0.05 | 0.10 | -0.35 | 15.37 | 10.77 | 7.64 | - | 0.59 | 0.55 |
| КраснЯрк3 | 2.05 | 6 | 3000 | 7.00 | 01.10.08 | - | 99.62 | 99.63 | 99.70 | 0.10 | 0.07 | 0.02 | 23.01 | 7.03 | 6.96 | - | 0.64 | 0.60 |
| ЛенОбл-2об | 0.62 | 11 | 800 | 14.01 | 08.12.10 | - | 120.70 | 120.50 | 120.80 | 0.00 | -0.15 | -0.40 | 19.19 | 11.61 | 7.10 | - | 2.81 | 2.62 |
| ЛенОбл-3об | 0.00 | 0 | 1300 | 12.50 | 05.12.14 | - | 131.50 | - | 129.70 | 0.00 | 3.00 | -6.70 | 16.44 | 9.51 | 6.75 | - | 5.29 | 4.96 |
| Мос.обл.3в | 0.08 | 1 | 4000 | 11.00 | 19.08.07 | - | 100.25 | 100.25 | 100.40 | -0.07 | -0.10 | -0.50 | 49.73 | 10.97 | 5.35 | - | 0.05 | 0.04 |
| Мос.обл.4в | 0.00 | 0 | 9600 | 11.00 | 21.04.09 | - | 108.03 | 107.85 | 108.10 | 0.00 | 0.13 | 0.03 | 2.71 | 10.18 | 6.19 | - | 1.59 | 1.50 |
| Мос.обл.5в | 7.84 | 7 | 9000 | 10.00 | 30.03.10 | - | 106.25 | 106.00 | 106.25 | 0.10 | 0.05 | -0.10 | 24.86 | 9.41 | 6.34 | - | 1.66 | 1.56 |
| Мос.обл.6в | 0.00 | 0 | 12000 | 9.00 | 19.04.11 | - | 107.75 | 107.61 | 107.85 | 0.00 | -0.02 | -0.35 | 24.66 | 8.35 | 6.72 | - | 3.19 | 2.99 |
| Мос.обл.7в | 274.75 | 8 | 16000 | 8.00 | 16.04.14 | - | 106.00 | 105.86 | 106.00 | 0.05 | -0.03 | 1.80 | 21.70 | 7.55 | 7.90 | - | 5.26 | 4.92 |
| НижегорОбл2 | 0.01 | 1 | 2000 | 9.99 | 02.11.08 | - | 102.25 | 102.33 | 102.45 | 0.03 | -0.13 | -0.25 | 19.93 | 9.77 | 6.88 | - | 0.73 | 0.68 |
| НижегорОбл3 | 0.31 | 1 | 2000 | 8.70 | 20.10.11 | - | 103.75 | 103.75 | 104.00 | -0.05 | -0.15 | -0.45 | 23.36 | 8.39 | 7.90 | - | 2.90 | 2.71 |
| НовсибО-05 | 0.61 | 1 | 2500 | 8.50 | 15.12.09 | - | 101.80 | 101.55 | 101.90 | 0.24 | -0.10 | -1.02 | 10.25 | 8.35 | 6.92 | - | 1.41 | 1.31 |
| НовсибОбл2 | 2.95 | 5 | 2000 | 13.30 | 29.11.07 | - | 102.13 | 102.13 | 102.18 | 0.00 | -0.02 | -0.37 | 22.96 | 13.02 | 6.79 | - | 0.32 | 0.30 |
| СамарОбл 2 | 0.00 | 0 | 2000 | 6.82 | 09.09.10 | - | 100.14 | 99.60 | 100.09 | 0.00 | 0.09 | 0.14 | 9.16 | 6.81 | 6.94 | - | 2.80 | 2.62 |
| СамарОбл 3 | 44.27 | 4 | 4500 | 7.60 | 11.08.11 | - | 103.10 | 102.88 | 103.25 | 0.00 | 3.05 | 3.10 | 16.03 | 7.59 | 7.78 | - | 3.45 | 3.20 |
| Саха(Якут) | 17.43 | 8 | 2500 | 7.95 | 11.04.13 | - | 104.00 | 103.70 | 104.00 | 0.05 | 0.15 | 0.79 | 3.05 | 7.64 | 7.12 | - | 3.96 | 3.70 |
| ТверОбл 05 | 65.38 | 6 | 800 | 7.95 | 30.11.08 | - | 100.70 | 100.51 | 100.70 | 0.20 | -0.10 | 0.20 | 13.50 | 7.89 | 7.60 | - | 1.26 | 1.17 |
| Томск.об-2 | 0.00 | 0 | 600 | 10.00 | 13.10.07 | - | 100.65 | 100.60 | 100.65 | 0.00 | -0.05 | 0.05 | 30.41 | 9.94 | 6.47 | - | 0.20 | 0.19 |
| Томск.об-3 | 40.67 | 4 | 900 | 8.00 | 09.11.09 | - | 99.25 | 99.01 | 99.25 | 0.25 | -0.15 | 0.25 | 18.63 | 8.06 | 7.48 | - | 1.66 | 1.54 |
| ТульскОб 1 | 25.77 | 3 | 1500 | 8.50 | 28.06.09 | - | 102.75 | 102.75 | 102.99 | 0.24 | 0.00 | -0.14 | 8.15 | 8.27 | 7.13 | - | 1.77 | 1.65 |
| Удмуртия-1 | 0.51 | 2 | 1000 | 8.20 | 27.12.08 | - | 101.00 | 100.80 | 101.00 | 0.30 | 0.30 | 0.10 | 8.09 | 8.12 | 7.57 | - | 1.35 | 1.25 |
| Хабаровскб | 26.39 | 5 | 1000 | 8.00 | 24.11.09 | - | 100.75 | 100.60 | 100.90 | 0.15 | 0.00 | 0.13 | 15.34 | 7.94 | 7.01 | - | 1.33 | 1.24 |
| ХантМан5об | 0.00 | 0 | 3000 | 12.00 | 27.05.08 | - | 104.65 | 101.00 | 106.25 | 0.00 | -0.05 | -1.60 | 21.70 | 11.47 | 6.16 | - | 0.79 | 0.75 |
| Чувашия-04 | 11.31 | 1 | 750 | 12.33 | 27.03.09 | - | 107.87 | 105.00 | 107.85 | -1.13 | 0.37 | -0.13 | 42.90 | 11.43 | 7.31 | - | 1.49 | 1.39 |
| Чувашия-05 | 1.01 | 1 | 1000 | 7.85 | 05.06.11 | - | 103.15 | 102.90 | 103.15 | 0.50 | 0.35 | 1.00 | 12.26 | 7.61 | 7.02 | - | 3.37 | 3.14 |
| Якут-06 об | 1.05 | 2 | 2000 | 10.00 | 13.05.10 | - | 106.45 | 106.45 | 106.50 | 0.00 | 2.20 | 0.00 | 21.10 | 9.39 | 6.95 | - | 1.95 | 1.82 |
| Якут-10 об | 0.00 | 0 | 800 | 12.00 | 17.06.08 | - | 104.40 | 101.40 | 104.43 | 0.00 | 0.10 | -0.20 | 14.47 | 11.49 | 6.96 | - | 0.84 | 0.78 |
| ЯНАО-1 об | 0.00 | 0 | 1800 | 10.00 | 03.08.08 | - | 101.22 | - | - | 0.00 | -2.59 | -2.58 | 48.77 | 9.88 | 8.89 | - | 0.94 | 0.86 |
| ЯрОбл-04 | 0.53 | 1 | 1000 | 10.50 | 26.05.09 | - | 105.65 | 105.40 | 105.65 | 0.25 | 0.00 | 0.09 | 19.85 | 9.94 | 6.83 | - | 1.68 | |

| ВЫПУСКИ | ОБЪЕМЫ | | | ПОГАШЕНИЕ/ ВЫКУП | | | ЦЕНА | | | ИЗМЕНЕНИЕ, % | | | ДОХОДНОСТЬ, % | | | ДЮРАЦИЯ | | |
|--------------------------|-------------------|--------------|------------------|------------------|-----------|----------|---------------|---------|---------|--------------|--------|-------|---------------|---------|----------|----------|-----------|----------|
| | Оборот, млн. руб. | Число сделок | Объем, млн. руб. | Купон, % | Погашение | Оферта | Индикат. цена | Покупка | Продажа | день | неделя | месяц | НКД | Текущая | К погаш. | К оферте | Дюр. лет. | Мод. дюр |
| Нефть и газ | | | | | | | | | | | | | | | | | | |
| Альянс-01 | 38.73 | 6 | 3000 | 8.92 | 14.09.11 | 16.09.09 | 101.06 | 101.00 | 101.18 | -0.09 | -0.39 | -0.19 | 32.75 | 8.83 | 4.57 | 8.53 | 1.92 | 1.77 |
| АСПЭК-01 | 0.83 | 3 | 1500 | 12.00 | 31.03.10 | 01.10.08 | 99.85 | 98.60 | 99.85 | -0.15 | -0.15 | -0.09 | 9.53 | 12.02 | 5.65 | 12.69 | 1.10 | 0.97 |
| ГАЗПРОМ А4 | 53.86 | 40 | 5000 | 8.22 | 10.02.10 | - | 104.87 | 104.67 | 104.87 | 0.14 | 0.02 | -0.09 | 38.06 | 7.84 | 6.20 | - | 2.26 | 2.13 |
| ГАЗПРОМ А6 | 0.00 | 0 | 5000 | 6.95 | 06.08.09 | - | 101.70 | - | - | 0.00 | 0.00 | -1.00 | 33.32 | 6.83 | 6.13 | - | 1.85 | 1.75 |
| ГАЗПРОМ А7 | 3.04 | 3 | 5000 | 6.79 | 29.10.09 | - | 101.20 | 101.00 | 101.50 | 0.20 | 0.20 | 0.26 | 16.93 | 6.71 | 6.30 | - | 2.09 | 1.96 |
| ГАЗПРОМ А8 | 0.00 | 0 | 5000 | 7.00 | 27.10.11 | - | 102.10 | 102.00 | 102.30 | 0.00 | -0.37 | -0.10 | 17.45 | 6.86 | 6.53 | - | 3.69 | 3.46 |
| ГАЗПРОМ А9 | 202.12 | 13 | 5000 | 7.23 | 12.02.14 | - | 103.14 | 103.00 | 103.14 | -0.06 | -0.01 | 1.19 | 32.09 | 7.01 | 6.74 | - | 5.18 | 4.86 |
| ГАЗЭКС Ф 1 | 0.00 | 0 | 1000 | 10.50 | 16.12.10 | 19.06.08 | 101.00 | 100.60 | 101.00 | 0.00 | 0.35 | 0.05 | 12.08 | 10.40 | 2.53 | 9.48 | 0.86 | 0.78 |
| КмплФин 01 | 0.00 | 0 | 1000 | 12.50 | 04.02.10 | 07.08.08 | 99.75 | - | - | 0.00 | -0.22 | 0.00 | 59.93 | 12.53 | 5.44 | 13.17 | 0.93 | 0.82 |
| Лукойл2обл | 0.00 | 0 | 6000 | 7.25 | 17.11.09 | - | 101.90 | 101.53 | 102.00 | 0.00 | -0.05 | 0.12 | 14.30 | 7.11 | 6.44 | - | 2.13 | 2.00 |
| Лукойл3обл | 2.38 | 14 | 8000 | 7.10 | 08.12.11 | - | 101.75 | 101.70 | 101.75 | -0.05 | -0.24 | 0.35 | 9.53 | 6.98 | 6.74 | - | 3.79 | 3.55 |
| Лукойл4обл | 24.56 | 13 | 6000 | 7.40 | 05.12.13 | - | 103.23 | 103.10 | 103.23 | 0.18 | -0.22 | 0.63 | 9.93 | 7.17 | 6.88 | - | 5.15 | 4.82 |
| МарийНПЗ | 0.00 | 0 | 800 | 11.10 | 16.12.08 | - | 100.00 | - | 100.10 | 0.00 | -0.10 | 0.07 | 13.38 | 11.10 | 11.39 | - | 1.30 | 1.17 |
| МарийНПЗ 2 | 6.02 | 2 | 1500 | 12.00 | 16.12.10 | 19.06.08 | 100.70 | 100.66 | 100.84 | 0.05 | -0.13 | 0.72 | 13.81 | 11.92 | 3.06 | 11.42 | 0.85 | 0.77 |
| МособгазФ1 | 0.00 | 0 | 700 | 10.75 | 21.12.08 | - | 101.75 | 101.51 | 102.10 | 0.00 | 0.00 | -0.30 | 8.45 | 10.57 | 8.96 | - | 0.92 | 0.85 |
| НГК ИТЕРА | 0.00 | 0 | 2000 | 9.75 | 07.12.07 | - | 100.40 | 100.31 | 100.59 | 0.00 | -0.10 | -0.20 | 14.96 | 9.71 | 8.44 | - | 0.35 | 0.32 |
| РуссНефть1 | 88.33 | 24 | 7000 | 9.25 | 10.12.10 | 12.12.08 | 96.75 | 96.60 | 97.00 | -0.15 | 3.75 | 25.75 | 12.16 | 9.56 | 5.07 | 12.23 | 1.30 | 1.16 |
| Сахатрнфг1 | 14.04 | 3 | 1120 | 11.90 | 02.12.09 | 04.06.08 | 102.15 | 101.90 | 102.15 | -0.10 | 0.10 | 0.25 | 18.58 | 11.65 | 3.45 | 9.36 | 0.81 | 0.74 |
| ТОАП-Фин01 | 0.00 | 0 | 2000 | 12.00 | 10.12.09 | 12.06.08 | 98.55 | 98.55 | 99.20 | 0.00 | 2.04 | 2.05 | 16.11 | 12.18 | 5.28 | 14.27 | 0.83 | 0.73 |
| ТоппромИн1 | 0.00 | 0 | 500 | 12.50 | 16.04.10 | 18.04.08 | 100.15 | 100.00 | 100.15 | 0.00 | 0.00 | 0.07 | 4.45 | 12.48 | 3.38 | 12.84 | 0.69 | 0.61 |
| Удмнефтпр | 11.11 | 1 | 1500 | 9.50 | 01.09.08 | - | 101.25 | 101.00 | 101.18 | 0.00 | 0.00 | 0.35 | 16.14 | 9.38 | 8.54 | - | 1.03 | 0.95 |
| УфаойлОП-1 | 0.00 | 0 | 1500 | 12.00 | 15.04.10 | 17.04.08 | 100.00 | 99.76 | 100.20 | 0.00 | -0.10 | 0.00 | 34.52 | 12.00 | 3.27 | 12.29 | 0.68 | 0.61 |
| ФазтонаФ 1 | 0.00 | 0 | 1000 | 10.50 | 30.07.09 | 31.01.08 | 99.90 | - | - | 0.00 | 0.00 | 0.00 | 0.00 | 10.51 | 2.75 | 11.00 | 0.47 | 0.43 |
| Электроэнергетика | | | | | | | | | | | | | | | | | | |
| БашкирэнЗв | 0.00 | 0 | 1500 | 8.30 | 09.03.11 | 19.03.09 | 101.20 | 100.90 | 101.15 | 0.00 | 0.15 | 0.30 | 7.96 | 8.20 | 3.58 | 7.72 | 1.53 | 1.42 |
| ГидроОГК-1 | 156.50 | 12 | 5000 | 8.10 | 29.06.11 | - | 104.02 | 104.00 | 104.05 | 0.07 | -0.28 | 0.22 | 6.44 | 7.79 | 7.03 | - | 3.42 | 3.19 |
| ЕЭСК-02 | 0.00 | 0 | 1000 | 8.74 | 05.04.12 | 08.04.10 | 101.30 | 101.20 | 101.55 | 0.00 | -0.20 | 0.35 | 26.82 | 8.63 | 5.00 | 8.35 | 2.39 | 2.21 |
| Ленэнерго2 | 0.00 | 0 | 3000 | 8.54 | 27.01.12 | - | 102.55 | - | - | 0.00 | 0.00 | 0.02 | 42.35 | 8.33 | 8.01 | - | 3.68 | 3.41 |
| Ленэнерго3 | 130.20 | 3 | 3000 | 8.02 | 18.04.12 | - | 100.30 | 100.09 | 100.30 | 0.10 | -0.25 | 0.30 | 21.75 | 8.00 | 8.10 | - | 3.94 | 3.64 |
| Мосэнерго1 | 15.20 | 1 | 5000 | 7.54 | 13.09.11 | 15.09.09 | 101.35 | 101.25 | 101.45 | -0.03 | -0.25 | 0.05 | 27.89 | 7.44 | 3.70 | 6.96 | 1.95 | 1.82 |
| Мосэнерго2 | 26.40 | 3 | 5000 | 7.65 | 18.02.16 | 23.02.12 | 102.71 | 102.70 | 102.80 | 0.11 | 0.01 | 0.11 | 32.28 | 7.45 | 4.07 | 7.07 | 3.83 | 3.58 |
| МОЭСК-01 | 30.08 | 11 | 6000 | 8.05 | 06.09.11 | - | 101.35 | 101.32 | 101.35 | 0.15 | 0.00 | -0.02 | 31.32 | 7.94 | 7.80 | - | 3.47 | 3.22 |
| ОГК-3 об-1 | 0.00 | 0 | 3000 | 6.75 | 09.12.11 | 14.12.07 | 100.00 | 99.50 | - | 0.00 | 0.00 | 0.00 | 8.88 | 6.75 | 6.69 | 6.69 | 0.37 | 0.34 |
| ОГК-3 об-1 | 116.23 | 18 | 5000 | 7.50 | 29.09.11 | 01.10.09 | 100.48 | 100.45 | 100.48 | -0.07 | -0.12 | -0.22 | 24.45 | 7.46 | 3.97 | 7.38 | 1.99 | 1.86 |
| ОГК-6 01об | 73.95 | 4 | 5000 | 7.55 | 19.04.12 | 22.04.10 | 100.10 | 100.01 | 100.10 | 0.05 | -0.05 | 0.07 | 20.27 | 7.54 | 4.58 | 7.64 | 2.46 | 2.29 |
| Пермэнерго1 | 299.03 | 8 | 1000 | 8.15 | 22.05.12 | 25.05.10 | 100.30 | 100.20 | 100.50 | 0.00 | -0.40 | 0.30 | 14.51 | 8.13 | 4.99 | 8.18 | 2.54 | 2.35 |
| РКС-01 | 2.93 | 12 | 1500 | 9.70 | 15.04.09 | 17.10.07 | 100.50 | 100.20 | 100.65 | -0.01 | -0.05 | -0.20 | 28.17 | 9.65 | 9.58 | 7.06 | 0.21 | 0.19 |
| Татэнерго1 | 2.99 | 1 | 1500 | 9.65 | 13.03.08 | - | 101.45 | 101.25 | 101.40 | 0.00 | 0.10 | 0.00 | 37.01 | 9.51 | 7.30 | - | 0.59 | 0.55 |
| ТГК-1 01 | 15.11 | 3 | 4000 | 7.75 | 11.03.14 | 16.03.10 | 100.75 | 100.45 | 100.75 | -0.10 | -0.05 | 0.25 | 28.66 | 7.69 | 3.16 | 7.56 | 2.36 | 2.19 |
| ТГК-10 об1 | 63.07 | 6 | 3000 | 7.60 | 17.06.10 | 18.06.09 | 100.15 | 100.05 | 100.15 | -0.22 | -0.30 | -0.05 | 8.75 | 7.59 | 5.09 | 7.65 | 1.77 | 1.65 |
| ТГК-4 об-1 | 142.11 | 14 | 5000 | 7.60 | 31.05.12 | 04.06.09 | 100.15 | 100.10 | 100.20 | 0.15 | -0.05 | 0.15 | 11.66 | 7.59 | 3.01 | 7.64 | 1.73 | 1.61 |
| ТГК-б/инв-1 | 369.26 | 1 | 2000 | 7.40 | 21.02.12 | 26.02.08 | 100.00 | 99.80 | - | 0.00 | 0.00 | 0.00 | 13.18 | 7.40 | 0.95 | 7.60 | 0.56 | 0.52 |
| Тюменэнрг2 | 50.05 | 1 | 2700 | 7.70 | 29.03.12 | 01.04.10 | 100.24 | 100.00 | 100.35 | 0.00 | -0.26 | -0.03 | 25.10 | 7.68 | 4.59 | 7.74 | 2.40 | 2.23 |
| ФСК ЕЭС-01 | 1154.22 | 8 | 5000 | 8.80 | 18.12.07 | - | 101.05 | 101.10 | 101.30 | -0.25 | -0.20 | -0.20 | 10.61 | 8.71 | 5.90 | - | 0.38 | 0.36 |
| ФСК ЕЭС-02 | 130.37 | 5 | 7000 | 8.25 | 22.06.10 | - | 104.05 | 104.00 | 104.07 | -0.05 | -0.45 | -0.15 | 8.36 | 7.93 | 6.79 | - | 2.62 | 2.45 |
| ФСК ЕЭС-03 | 0.00 | 1 | 7000 | 7.10 | 12.12.08 | - | 101.05 | 100.60 | 101.05 | 0.00 | -0.10 | 0.00 | 9.34 | 7.03 | 6.38 | - | 1.31 | 1.24 |
| ФСК ЕЭС-04 | 104.23 | 6 | 6000 | 7.30 | 06.10.11 | - | 102.20 | 102.05 | 102.29 | -0.10 | -0.15 | 0.40 | 22.40 | 7.14 | 6.80 | - | 3.61 | 3.38 |
| ФСК ЕЭС-05 | 46.82 | 4 | 5000 | 7.20 | 01.12.09 | - | 101.15 | 101.10 | 101.25 | -0.05 | -0.17 | -0.26 | 11.44 | 7.12 | 6.77 | - | 2.17 | 2.03 |
| Челябэнрг1 | 0.00 | 0 | 600 | 8.40 | 13.05.10 | 15.05.08 | 100.40 | 100.28 | 100.48 | 0.00 | 0.00 | 0.40 | 17.72 | 8.37 | 2.29 | 7.99 | 0.77 | 0.71 |
| Якутскэн02 | 0.00 | 0 | 1200 | 8.59 | 08.03.12 | 12.03.09 | 101.10 | 100.51 | 101.00 | 0.00 | 0.00 | 0.40 | 32.95 | 8.50 | 3.10 | 7.99 | 1.49 | 1.38 |
| Металлургия | | | | | | | | | | | | | | | | | | |
| Амурмет-01 | 0.00 | 0 | 1500 | 9.80 | 26.02.09 | - | 102.05 | 102.05 | 102.25 | 0.00 | 0.03 | -0.15 | 41.35 | 9.60 | 8.55 | - | 1.44 | 1.33 |
| Амурмет-02 | 10.13 | 2 | 2000 | 9.15 | 26.02.10 | - | 101.30 | 101.20 | 101.50 | -0.20 | -0.05 | 0.10 | 38.35 | 9.03 | 8.75 | - | 2.27 | 2.08 |
| Инпром 02 | 15.53 | 20 | 1000 | 8.80 | 15.07.10 | 15.01.09 | 100.79 | 100.70 | 100.79 | -0.01 | 0.39 | 0.58 | 3.38 | 8.73 | 4.23 | 8.38 | 1.40 | 1.29 |
| Инпром 03 | 2.52 | 4 | 1300 | 8.95 | 18.05.11 | 19.11.08 | 100.80 | 100.80 | 101.00 | -0.05 | -0.10 | 0.05 | 17.41 | 8.88 | 2.98 | 8.44 | 1.24 | 1.14 |
| Магнезит 1 | 0.00 | 0 | 1500 | 8.25 | 18.12.08 | - | 100.21 | 100.05 | 100.14 | 0.00 | 0.15 | 0.09 | 9.49 | 8.23 | 8.24 | - | 1.32 | 1.22 |
| Магнезит 2 | 79.55 | 4 | 2500 | 8.75 | 28.03.11 | 28.03.09 | 100.79 | 100.67 | 100.74 | 0.09 | -0.07 | -0.16 | 26.85 | 8.68 | 3.92 | 8.39 | 1.54 | 1.42 |
| МаирИнв-02 | 0.05 | 6 | 1000 | 10.80 | 27.11.07 | - | 100.01 | 100.00 | 100.01 | 0.01 | -0.09 | 0.08 | 19.23 | 10.80 | 10.66 | - | 0.38 | 0.34 |
| МаирИнв-03 | 0.00 | 0 | 2000 | 11.15 | 01.04.09 | - | 100.00 | 99.95 | 100.28 | 0.00 | -0.24 | -0.12 | 36.66 | 11.15 | 11.43 | - | 1.19 | 1.07 |
| МаккиГ 01 | 5.45 | 6 | 3000 | 11.25 | 12.03.09 | 13.09.07 | 99.60 | 99.50 | 99.69 | 0.15 | 0.00 | -0.01 | 43.15 | 11.30 | 1.06 | 14.17 | | |

| ВЫПУСКИ | ОБЪЕМЫ | | | ПОГАШЕНИЕ/ ВЫКУП | | | ЦЕНА | | | ИЗМЕНЕНИЕ, % | | | ДОХОДНОСТЬ, % | | | ДЮРАЦИЯ | | |
|-------------------------------|-------------------|--------------|------------------|------------------|-----------|----------|---------------|---------|---------|--------------|--------|-------|---------------|---------|----------|----------|-----------|----------|
| | Оборот, млн. руб. | Число сделок | Объем, млн. руб. | Купон, % | Погашение | Оферта | Индикат. цена | Покупка | Продажа | день | неделя | месяц | НКД | Текущая | К погаш. | К оферте | Дюр. лет. | Мод. дюр |
| Машиностроение | | | | | | | | | | | | | | | | | | |
| АВТОВАЗоб3 | 0.00 | 0 | 5000 | 7.70 | 22.06.10 | 24.06.08 | 100.25 | 100.15 | 100.27 | 0.00 | 0.10 | 0.05 | 7.81 | 7.68 | 2.37 | 7.53 | 0.88 | 0.82 |
| Вагонмаш 1 | 0.00 | 0 | 300 | 13.50 | 19.06.08 | - | 102.00 | 101.70 | 102.50 | 0.00 | 0.00 | 0.00 | 15.53 | 13.24 | 11.32 | - | 0.85 | 0.76 |
| Вагонмаш 2 | 0.00 | 0 | 1000 | 11.00 | 15.12.10 | 18.06.08 | 99.25 | 98.05 | 99.70 | 0.00 | -0.25 | -0.50 | 12.96 | 11.08 | 3.24 | 12.24 | 0.85 | 0.76 |
| ВКМ-Фин1об | 10.00 | 2 | 1000 | 9.75 | 04.06.08 | - | 100.45 | 100.05 | 100.64 | 0.01 | 0.05 | 0.00 | 15.23 | 9.71 | 9.36 | - | 0.82 | 0.75 |
| ВолгоБур01 | 0.00 | 0 | 600 | 11.00 | 08.10.08 | 10.10.07 | 100.00 | 99.85 | 100.10 | 0.00 | 0.03 | 0.20 | 34.05 | 11.00 | 1.77 | 10.64 | 0.19 | 0.17 |
| ГАЗФин 01 | 102.89 | 4 | 5000 | 8.49 | 08.02.11 | 12.02.08 | 100.40 | 100.35 | 100.45 | 0.10 | -0.05 | -0.24 | 39.54 | 8.46 | 1.19 | 7.85 | 0.51 | 0.47 |
| ГИДРОМАШС1 | 0.00 | 0 | 1000 | 9.90 | 24.11.09 | 27.05.08 | 100.50 | - | - | 0.00 | 0.00 | -0.51 | 17.63 | 9.85 | 3.39 | 9.43 | 0.80 | 0.73 |
| ГСС 01 | 0.00 | 0 | 5000 | 7.85 | 26.03.17 | 24.09.09 | 100.00 | - | - | 0.00 | -0.90 | -1.00 | 27.10 | 7.85 | 1.88 | 8.00 | 1.97 | 1.82 |
| ГТ-ТЭЦ 3об | 21.67 | 5 | 1500 | 10.45 | 18.04.08 | - | 100.34 | 100.19 | 100.55 | 0.16 | 0.33 | -0.22 | 29.78 | 10.41 | 10.14 | - | 0.69 | 0.62 |
| ГТ-ТЭЦ 4об | 5.04 | 2 | 2000 | 10.71 | 02.09.09 | - | 100.70 | 100.22 | 100.70 | 0.00 | 0.24 | -0.05 | 43.43 | 10.64 | 10.58 | - | 1.85 | 1.67 |
| ЕПК-1 | 0.00 | 0 | 1000 | 9.35 | 02.10.08 | 04.10.07 | 99.75 | 99.76 | 100.25 | 0.00 | 0.00 | 0.03 | 30.48 | 9.37 | 1.61 | 10.50 | 0.17 | 0.16 |
| Ижмаш 02 | 0.00 | 0 | 1000 | 13.55 | 17.06.08 | - | 101.25 | 101.20 | 102.00 | 0.00 | 0.05 | 0.85 | 16.33 | 13.38 | 12.32 | - | 0.85 | 0.75 |
| ИнтегрФ-1 | 72.06 | 2 | 2000 | 10.50 | 20.03.09 | - | 102.50 | 101.85 | 102.55 | 0.00 | -0.20 | -0.20 | 37.97 | 10.24 | 9.00 | - | 1.49 | 1.37 |
| ИнтегрФ-2 | 0.00 | 0 | 3000 | 10.70 | 29.11.11 | 01.12.09 | 103.35 | 103.30 | 104.50 | 0.00 | -0.35 | -0.42 | 17.00 | 10.35 | 5.25 | 9.27 | 2.10 | 1.92 |
| ИРКУТ-03об | 3.13 | 1 | 3250 | 8.74 | 16.09.10 | - | 104.45 | 104.45 | 104.75 | 0.00 | 0.16 | -0.05 | 31.85 | 8.37 | 7.25 | - | 2.73 | 2.54 |
| Камаз-Фин2 | 15.63 | 3 | 1500 | 8.45 | 17.09.10 | 19.09.08 | 100.50 | 100.39 | 100.50 | 0.10 | -0.05 | -0.45 | 30.56 | 8.41 | 3.01 | 8.12 | 1.07 | 0.99 |
| Киров.зд1 | 0.78 | 2 | 1500 | 9.20 | 24.03.10 | 24.09.08 | 100.73 | 100.74 | 101.00 | -0.12 | -0.31 | 0.13 | 32.01 | 9.13 | 3.85 | 8.68 | 1.08 | 1.00 |
| КМПО-Фин01 | 15.06 | 1 | 1000 | 9.30 | 16.03.10 | 16.09.08 | 100.40 | 100.25 | 100.55 | -0.20 | -0.20 | -0.50 | 34.40 | 9.26 | 3.98 | 9.10 | 1.06 | 0.97 |
| Криоген 02 | 0.00 | 0 | 500 | 9.75 | 08.07.08 | - | 100.00 | 100.15 | 100.50 | 0.00 | -0.03 | 0.00 | 6.14 | 9.72 | 9.61 | - | 0.91 | 0.83 |
| КриогенФ 1 | 10.02 | 1 | 1000 | 11.20 | 15.12.09 | 17.06.08 | 100.20 | 100.17 | 100.34 | 0.15 | 0.04 | 0.35 | 13.50 | 11.18 | 4.22 | 11.22 | 0.85 | 0.76 |
| ЛОМО 03 | 0.20 | 1 | 1000 | 12.50 | 05.09.09 | 16.09.07 | 100.35 | 100.13 | 100.35 | -0.08 | 0.00 | -0.20 | 46.23 | 12.46 | 0.57 | 9.20 | 0.12 | 0.11 |
| МиГ-Ф 02 | 0.00 | 0 | 3000 | 8.90 | 06.09.11 | 11.03.08 | 100.56 | 100.25 | 100.70 | 0.00 | 0.00 | 0.00 | 34.62 | 8.85 | 1.21 | 8.07 | 0.59 | 0.54 |
| МиГ-Ф обл. | 35.97 | 3 | 1000 | 7.85 | 03.06.09 | - | 100.30 | - | - | -0.70 | -0.70 | -0.50 | 12.26 | 7.83 | 7.81 | - | 1.73 | 1.60 |
| Мотовил3-1 | 0.00 | 0 | 1500 | 9.40 | 22.01.09 | - | 100.00 | 99.95 | 100.05 | 0.00 | 0.10 | -0.19 | 1.80 | 9.40 | 9.62 | - | 1.41 | 1.29 |
| МоторФин-1 | 0.00 | 0 | 800 | 12.00 | 19.03.09 | 20.09.07 | 100.10 | 100.10 | 100.19 | 0.00 | -0.03 | 0.00 | 43.73 | 11.99 | 0.93 | 10.77 | 0.13 | 0.12 |
| ОЗНА-Фин01 | 1.20 | 2 | 500 | 10.80 | 08.12.09 | 11.12.07 | 100.40 | 100.20 | 100.45 | -0.10 | 0.05 | -0.05 | 15.09 | 10.76 | 1.50 | 9.50 | 0.36 | 0.33 |
| ОМЗ-5 об | 27.22 | 6 | 1500 | 8.80 | 30.08.11 | 01.09.09 | 103.15 | 102.98 | 103.15 | 0.05 | 0.23 | 0.58 | 35.92 | 8.53 | 3.86 | 7.27 | 1.89 | 1.76 |
| ПМЗ 01 | 0.00 | 0 | 1200 | 9.60 | 21.07.09 | 22.07.08 | 100.80 | 100.40 | 101.00 | 0.00 | 0.23 | 0.70 | 2.37 | 9.52 | 4.49 | 9.02 | 0.94 | 0.86 |
| ПромТр01об | 132.46 | 10 | 1500 | 9.20 | 03.07.08 | - | 100.20 | 100.05 | 100.22 | -0.05 | 0.10 | 0.07 | 7.06 | 9.18 | 9.15 | - | 0.90 | 0.82 |
| ПромТр02об | 65.91 | 10 | 3000 | 10.75 | 18.10.11 | 20.10.09 | 103.00 | 102.82 | 103.08 | 0.10 | 0.02 | -0.10 | 29.45 | 10.44 | 5.21 | 9.42 | 1.98 | 1.81 |
| Ростверт1 | 0.00 | 0 | 800 | 9.30 | 26.05.09 | 27.11.07 | 100.50 | 100.50 | 100.90 | 0.00 | -0.40 | -0.20 | 16.56 | 9.25 | 1.38 | 7.58 | 0.32 | 0.30 |
| Рыбкаб-1 | 0.00 | 0 | 1000 | 10.75 | 28.02.12 | 04.03.08 | 100.77 | 100.77 | 101.20 | 0.00 | -0.09 | -0.21 | 17.08 | 10.67 | 1.25 | 9.71 | 0.57 | 0.52 |
| СалютЭнерг | 44.19 | 3 | 3000 | 9.80 | 25.12.07 | - | 100.36 | 100.36 | 100.50 | -0.14 | -0.04 | -0.14 | 9.93 | 9.76 | 8.78 | - | 0.40 | 0.37 |
| СатурнНПО | 0.00 | 1 | 1500 | 8.90 | 23.03.08 | - | 100.65 | 99.00 | 100.65 | 0.62 | 0.62 | 0.00 | 31.94 | 8.84 | 7.97 | - | 0.62 | 0.57 |
| СатурнНПО2 | 0.25 | 1 | 2000 | 9.25 | 20.09.11 | 21.03.08 | 100.00 | 100.90 | 100.90 | -0.60 | -0.60 | -0.98 | 33.71 | 9.25 | 1.46 | 9.43 | 0.61 | 0.56 |
| СевСтАвто | 6.43 | 8 | 1500 | 8.00 | 21.01.10 | - | 101.95 | 101.86 | 101.95 | 0.05 | 0.05 | 0.40 | 1.53 | 7.85 | 7.25 | - | 2.29 | 2.14 |
| СОКАвто 01 | 0.00 | 0 | 1100 | 12.00 | 24.04.08 | - | 101.00 | 100.95 | 101.10 | 0.00 | -0.07 | 0.25 | 32.22 | 11.88 | 10.76 | - | 0.70 | 0.63 |
| СтрТрГаз01 | 22.28 | 4 | 3000 | 9.60 | 25.06.08 | - | 101.25 | 101.00 | 101.74 | -0.43 | -0.10 | -0.35 | 9.47 | 9.48 | 8.28 | - | 0.88 | 0.81 |
| ТВЗ 03 | 5.05 | 1 | 1000 | 9.25 | 18.06.10 | 20.06.08 | 101.00 | 100.80 | 101.15 | -0.15 | -0.30 | 0.15 | 10.39 | 9.16 | 2.57 | 8.20 | 0.86 | 0.80 |
| Трансмаш-2 | 0.00 | 0 | 4000 | 8.60 | 10.02.11 | 12.02.09 | 100.96 | 100.70 | 101.39 | 0.00 | -0.12 | -0.34 | 39.58 | 8.52 | 3.61 | 8.08 | 1.42 | 1.31 |
| УМПО 2 | 0.00 | 0 | 4000 | 9.50 | 17.12.09 | 19.06.08 | 100.75 | 100.50 | 101.25 | 0.00 | 0.54 | -0.93 | 10.93 | 9.43 | 3.30 | 8.76 | 0.86 | 0.79 |
| УралВагЗФ | 3.55 | 1 | 2000 | 9.40 | 30.09.08 | - | 101.32 | 101.31 | 101.50 | 0.01 | -0.03 | 0.07 | 31.16 | 9.28 | 8.34 | - | 1.10 | 1.01 |
| УралВагЗФ2 | 45.12 | 7 | 3000 | 9.35 | 05.10.10 | 03.10.07 | 100.23 | 100.15 | 100.24 | 0.06 | 0.03 | -0.02 | 30.74 | 9.33 | 0.43 | 7.74 | 0.17 | 0.16 |
| ЭМАльянс 1 | 50.38 | 1 | 2000 | 10.00 | 08.07.11 | 11.07.08 | 101.00 | 100.00 | 101.10 | 0.00 | -0.25 | 0.45 | 5.48 | 9.90 | 2.22 | 9.06 | 0.92 | 0.84 |
| ЭнергмашФ1 | 34.62 | 10 | 700 | 11.50 | 22.11.11 | 27.05.08 | 102.00 | 102.00 | 102.30 | 0.00 | 0.00 | -0.45 | 20.48 | 11.27 | 1.78 | 9.08 | 0.79 | 0.73 |
| Потребительский сектор | | | | | | | | | | | | | | | | | | |
| АиФМПФин 1 | 0.03 | 1 | 1500 | 11.75 | 17.06.09 | 19.12.07 | 100.20 | 100.00 | 100.15 | 0.05 | 0.19 | 0.20 | 13.84 | 11.73 | 2.33 | 11.05 | 0.38 | 0.34 |
| Аладушкин2 | 14.39 | 4 | 1000 | 12.30 | 23.11.11 | 25.11.09 | 102.94 | 102.70 | 102.89 | 0.24 | -0.05 | 0.24 | 21.57 | 11.95 | 6.32 | 11.11 | 2.05 | 1.85 |
| АрнестФ-01 | 0.00 | 0 | 600 | 9.60 | 29.04.09 | 23.04.08 | 100.30 | - | - | 0.00 | 0.00 | 0.30 | 26.04 | 9.57 | 3.93 | 9.33 | 0.70 | 0.64 |
| Балтика1об | 0.00 | 0 | 1000 | 8.75 | 20.11.07 | - | 100.60 | - | - | 0.00 | 0.00 | -0.25 | 17.26 | 8.70 | 7.05 | - | 0.38 | 0.35 |
| Балтимор03 | 6.49 | 4 | 800 | 11.25 | 15.05.08 | 15.11.07 | 100.07 | 100.07 | 100.88 | 0.02 | -0.03 | -0.11 | 23.73 | 11.24 | 11.41 | 10.74 | 0.29 | 0.26 |
| БелФрегат1 | 10.12 | 2 | 1000 | 14.50 | 17.12.09 | 13.12.07 | 100.60 | 100.60 | 101.25 | -0.27 | -0.65 | -0.20 | 19.47 | 14.41 | 2.04 | 13.37 | 0.36 | 0.31 |
| БородинФ1 | 0.00 | 0 | 2500 | 10.50 | 16.12.09 | 18.06.08 | 99.80 | 99.70 | 99.80 | 0.00 | -0.20 | 0.05 | 12.37 | 10.52 | 4.13 | 11.00 | 0.85 | 0.77 |
| ВБД ПП 2об | 0.00 | 0 | 3000 | 9.00 | 15.12.10 | - | 104.55 | - | - | 0.00 | 0.02 | -0.05 | 10.60 | 8.61 | 7.58 | - | 2.96 | 2.76 |
| ВостСервФ1 | 0.00 | 0 | 1500 | 10.99 | 10.09.09 | 13.03.08 | 100.75 | 100.51 | 100.75 | 0.00 | 1.30 | 1.40 | 42.15 | 11.05 | 3.58 | 12.25 | 0.59 | 0.52 |
| ВТК 1 | 0.00 | 0 | 1000 | 12.50 | 18.12.09 | 21.12.07 | 99.60 | 99.70 | 100.05 | 0.00 | -0.44 | -0.40 | 14.04 | 12.55 | 2.26 | 13.40 | 0.39 | 0.34 |
| ДжейЭфСиг1 | 44.29 | 5 | 2000 | 9.25 | 20.10.11 | 23.10.08 | 100.65 | 100.31 | 100.90 | 0.05 | -0.20 | -0.25 | 24.84 | 9.19 | 2.65 | 8.85 | 1.16 | 1.07 |
| ДымКолбТр1 | 0.00 | 0 | 800 | 10.99 | 30.10.09 | 02.05.08 | 100.70 | 100.40 | 100.70 | 0.00 | 0.05 | 0.20 | 27.10 | 10.91 | 3.46 | 10.20 | 0.72 | 0.66 |
| ЗавГросс01 | 0.00 | 1 | 1000 | 12.50 | 22.04.10 | 17.04.08 | 100.55 | 100.15 | 100.5 | | | | | | | | | |

| ВЫПУСКИ | ОБЪЕМЫ | | | ПОГАШЕНИЕ/ ВЫКУП | | | | ЦЕНА | | | ИЗМЕНЕНИЕ, % | | | ДОХОДНОСТЬ, % | | | ДЮРАЦИЯ | |
|--|-------------------|--------------|------------------|------------------|-----------|----------|---------------|---------|---------|-------|--------------|-------|-------|---------------|----------|----------|-----------|-----------|
| | Оборот, млн. руб. | Число сделок | Объем, млн. руб. | Купон, % | Погашение | Оферта | Индикат. цена | Покупка | Продажа | день | неделя | месяц | НКД | Текущая | К погаш. | К оферте | Дюр. лет. | Мод. дюр. |
| Розничный сектор | | | | | | | | | | | | | | | | | | |
| АвтомирФ-1 | 0.00 | 0 | 1000 | 11.66 | 01.09.09 | 04.09.07 | 100.16 | 99.98 | 100.17 | 0.00 | 0.06 | -0.09 | 47.60 | 11.64 | 0.43 | 9.43 | 0.09 | 0.08 |
| АЛПИ-Инв-1 | 69.54 | 3 | 1500 | 10.99 | 21.08.09 | 24.08.07 | 100.10 | - | 100.30 | 0.10 | -0.12 | -0.40 | 48.18 | 10.98 | 0.27 | 8.89 | 0.06 | 0.06 |
| Алькор-01 | 0.00 | 0 | 1500 | 10.75 | 08.12.09 | 11.12.07 | 100.05 | 100.05 | 100.25 | 0.00 | 0.05 | 0.00 | 15.02 | 10.74 | 1.65 | 10.45 | 0.36 | 0.33 |
| АптЗвб об | 0.00 | 0 | 3000 | 9.89 | 30.06.09 | 01.07.08 | 101.75 | 101.65 | 101.75 | 0.00 | 0.13 | 0.25 | 8.13 | 9.72 | 9.06 | 9.66 | 0.89 | 0.81 |
| Арбат 01 | 0.52 | 11 | 1500 | 10.50 | 20.06.08 | - | 100.15 | 100.04 | 100.50 | 0.00 | 0.00 | -0.05 | 11.79 | 10.48 | 10.56 | - | 0.86 | 0.78 |
| Атлант-М 1 | 0.00 | 1 | 1000 | 12.25 | 13.11.08 | 15.11.07 | 100.50 | 100.20 | 100.50 | 0.23 | 0.10 | 0.42 | 25.84 | 12.19 | 11.33 | 10.20 | 0.29 | 0.26 |
| БАНАНА-М-1 | 59.53 | 3 | 1000 | 11.25 | 23.10.09 | 26.10.07 | 100.34 | 100.00 | 100.30 | 0.00 | -0.01 | -0.11 | 29.90 | 11.21 | 1.03 | 9.47 | 0.23 | 0.21 |
| БелКПлюс-1 | 0.00 | 0 | 500 | 12.60 | 22.10.09 | 25.10.07 | 99.12 | - | - | 0.00 | 0.00 | 0.12 | 33.83 | 12.71 | 4.74 | 16.02 | 0.23 | 0.20 |
| Бразерск 1 | 0.00 | 0 | 500 | 12.50 | 25.12.09 | 21.12.07 | 100.30 | 99.95 | 100.39 | 0.00 | 0.25 | 0.06 | 14.04 | 12.46 | 1.94 | 12.19 | 0.38 | 0.34 |
| Виват-фин1 | 10.03 | 1 | 1000 | 12.00 | 20.04.10 | 21.10.08 | 100.12 | 100.10 | 100.30 | 0.00 | -0.38 | -0.48 | 32.88 | 11.95 | 5.52 | 11.94 | 1.14 | 1.02 |
| ВикторияФ | 33.19 | 1 | 1500 | 10.40 | 29.01.09 | - | 100.75 | 100.65 | 101.70 | 0.00 | -0.30 | 0.05 | 0.00 | 10.32 | 10.09 | - | 1.35 | 1.23 |
| ВикторияФ2 | 0.00 | 1 | 1500 | 10.89 | 16.02.10 | - | 102.00 | 100.75 | 102.40 | -0.75 | -0.50 | 0.25 | 48.63 | 10.68 | 10.22 | - | 2.19 | 1.99 |
| ГорСупер-1 | 0.00 | 0 | 1000 | 10.99 | 21.07.09 | 22.01.08 | 100.70 | - | - | 0.00 | 0.02 | 0.00 | 2.71 | 10.91 | 2.35 | 9.80 | 0.47 | 0.43 |
| ДиксиТр.1 | 0.00 | 0 | 1800 | 11.00 | 20.07.09 | 20.01.08 | 100.15 | 100.10 | 100.17 | 0.00 | 0.00 | 0.01 | 3.92 | 10.98 | 2.61 | 10.62 | 0.47 | 0.42 |
| ДиксиФин-1 | 0.00 | 1 | 3000 | 9.25 | 17.03.11 | - | 95.00 | 95.20 | 96.00 | 0.00 | 0.05 | -1.00 | 33.71 | 9.74 | 11.25 | - | 3.04 | 2.73 |
| ДМЦЕНТРоб1 | 130.75 | 8 | 1150 | 8.50 | 26.05.15 | - | 101.15 | 101.15 | 101.40 | -0.25 | -0.05 | -0.35 | 13.51 | 8.40 | 8.47 | - | 5.81 | 5.35 |
| ДомоФин-01 | 1.27 | 2 | 1000 | 12.50 | 14.02.08 | - | 100.00 | 99.70 | 100.05 | 0.20 | 0.00 | 0.00 | 57.53 | 12.50 | 12.86 | - | 0.51 | 0.45 |
| ЕВРОПА-01 | 0.00 | 1 | 1200 | 10.75 | 14.10.10 | 16.10.08 | 99.25 | 99.25 | 100.00 | -0.65 | -0.75 | -0.75 | 30.92 | 10.83 | 4.54 | 11.72 | 1.13 | 1.01 |
| Евросеть-2 | 9.08 | 9 | 3000 | 10.25 | 02.06.09 | 04.12.07 | 100.12 | 100.10 | 100.14 | -0.03 | -0.13 | 0.02 | 16.29 | 10.24 | 1.86 | 9.73 | 0.34 | 0.31 |
| ИнкомЛада2 | 14.19 | 3 | 1400 | 12.00 | 12.02.10 | 15.02.08 | 100.99 | 100.70 | 100.99 | 0.12 | -0.01 | -0.02 | 24.99 | 11.88 | 2.23 | 10.47 | 0.52 | 0.47 |
| Карус.Ф 01 | 7.63 | 2 | 3000 | 9.75 | 12.09.13 | 18.09.08 | 101.95 | 101.40 | 102.00 | 0.00 | 0.05 | -0.10 | 35.53 | 9.56 | 1.54 | 10.05 | 1.06 | 0.98 |
| КОПЕИКА 01 | 0.00 | 0 | 1200 | 9.40 | 17.06.08 | - | 100.57 | 100.40 | 100.60 | 0.00 | 0.07 | 0.12 | 11.33 | 9.35 | 9.28 | - | 1.38 | 1.26 |
| КОПЕИКА 02 | 45.55 | 6 | 4000 | 8.70 | 15.02.12 | 18.02.09 | 99.50 | 99.30 | 99.50 | -0.28 | -0.75 | -0.45 | 16.92 | 8.74 | 3.27 | 9.36 | 1.44 | 1.32 |
| КОПЕИКА 03 | 95.14 | 12 | 4000 | 9.80 | 15.02.12 | 20.08.08 | 99.95 | 99.90 | 100.05 | 0.15 | -1.40 | -1.65 | 19.06 | 9.80 | 10.18 | 9.23 | 0.99 | 0.91 |
| КОРА УК 01 | 0.57 | 3 | 1000 | 12.00 | 14.07.09 | 15.01.08 | 100.62 | - | 100.65 | 0.62 | 0.37 | 0.47 | 5.26 | 11.93 | 2.55 | 11.00 | 0.45 | 0.40 |
| МагнитФ 01 | 0.00 | 1 | 2000 | 9.34 | 19.11.08 | - | 102.10 | - | - | 0.00 | 0.10 | -0.20 | 18.17 | 9.15 | 7.74 | - | 1.24 | 1.15 |
| МагнитФ 02 | 90.29 | 5 | 5000 | 8.20 | 23.03.12 | 24.03.10 | 100.17 | 100.05 | 100.28 | 0.12 | -0.33 | -0.08 | 28.08 | 8.19 | 8.32 | 8.29 | 2.37 | 2.18 |
| МартаФин 1 | 1.80 | 11 | 700 | 14.84 | 22.05.08 | - | 99.43 | 99.25 | 99.40 | 0.23 | 0.23 | 0.78 | 28.46 | 14.93 | 16.14 | - | 0.77 | 0.66 |
| МартаФин 2 | 0.40 | 1 | 1000 | 12.00 | 06.12.09 | 07.12.07 | 99.50 | 99.30 | 99.55 | 0.05 | 0.25 | -0.15 | 18.41 | 12.06 | 2.04 | 13.26 | 0.35 | 0.31 |
| МартаФин 3 | 0.00 | 0 | 2000 | 13.00 | 02.08.11 | 01.02.08 | 99.25 | - | - | 0.00 | 0.50 | 1.35 | 64.82 | 13.10 | 1.89 | 15.14 | 0.47 | 0.41 |
| МатрицаФ-1 | 53.26 | 4 | 1200 | 12.00 | 10.12.08 | - | 99.50 | 99.50 | 99.70 | -0.15 | -0.20 | -0.40 | 16.44 | 12.06 | 12.77 | - | 1.28 | 1.13 |
| МвидеоФ-01 | 0.00 | 0 | 2000 | 10.00 | 18.11.09 | 21.11.07 | 100.60 | - | - | 0.00 | 0.00 | 0.00 | 19.45 | 9.94 | 1.07 | 7.83 | 0.30 | 0.28 |
| МИРФинанс1 | 0.00 | 0 | 1000 | 10.50 | 27.12.07 | - | 100.24 | 100.16 | 100.20 | 0.00 | -0.01 | 0.19 | 10.36 | 10.47 | 9.78 | - | 0.40 | 0.37 |
| МКАПИТАЛ-1 | 0.00 | 0 | 1500 | 8.60 | 20.08.09 | 21.08.08 | 100.75 | - | - | 0.00 | 0.00 | 0.75 | 37.93 | 8.54 | 4.17 | 7.99 | 0.99 | 0.92 |
| МонеткаФ-1 | 4.89 | 1 | 1000 | 10.70 | 14.05.09 | 15.11.07 | 100.00 | - | - | 0.00 | -0.45 | -0.15 | 22.57 | 10.70 | 11.75 | 10.46 | 0.29 | 0.26 |
| МОСМАРТФ 1 | 5.02 | 1 | 2000 | 11.00 | 12.04.12 | 17.04.08 | 100.40 | 100.40 | 100.55 | -0.25 | -0.11 | 0.12 | 31.64 | 10.96 | 1.63 | 10.62 | 0.68 | 0.62 |
| НатурПрод2 | 0.00 | 0 | 1000 | 10.75 | 16.06.09 | 18.12.07 | 100.10 | - | 100.30 | 0.00 | 1.10 | -0.30 | 12.96 | 10.74 | 2.16 | 10.34 | 0.38 | 0.34 |
| Орхидея 01 | 0.26 | 1 | 1000 | 10.70 | 09.04.09 | - | 100.20 | 100.15 | 100.35 | 0.05 | -0.05 | 0.04 | 6.16 | 10.68 | 1.11 | - | 1.65 | 1.63 |
| Патэрсон 1 | 3.54 | 12 | 2000 | 10.00 | 17.12.09 | 19.06.08 | 100.59 | 100.25 | 100.60 | 0.01 | 0.06 | 0.39 | 11.51 | 9.94 | 3.59 | 9.62 | 0.85 | 0.77 |
| ПИВДОМ 01 | 0.00 | 0 | 1000 | 13.00 | 22.04.10 | 23.10.08 | 100.15 | 99.30 | 100.15 | 0.00 | 0.00 | 0.00 | 34.90 | 12.98 | 6.14 | 13.23 | 1.14 | 1.01 |
| ПротекФин1 | 107.43 | 2 | 5000 | 8.90 | 02.11.11 | 04.11.09 | 100.10 | 99.85 | 100.10 | 0.00 | 0.10 | 0.25 | 20.73 | 8.89 | 4.99 | 9.03 | 2.06 | 1.89 |
| ПятерочкаФ | 0.00 | 0 | 1500 | 11.45 | 12.05.10 | - | 109.30 | - | - | 0.00 | 0.00 | 0.15 | 24.47 | 10.48 | 7.81 | - | 2.42 | 2.25 |
| Пятерочка 2 | 0.00 | 0 | 3000 | 9.30 | 14.12.10 | - | 104.30 | 103.51 | 104.30 | 0.00 | 0.00 | -0.40 | 11.21 | 8.92 | 7.97 | - | 2.95 | 2.73 |
| САМОХВАЛ-1 | 0.00 | 0 | 1500 | 11.40 | 21.10.09 | 23.04.08 | 100.15 | - | - | 0.00 | 0.05 | 0.15 | 30.92 | 11.38 | 3.79 | 11.43 | 0.70 | 0.63 |
| СпортМ-Ф-1 | 0.00 | 0 | 3000 | 8.80 | 21.05.10 | 21.11.08 | 100.19 | - | - | 0.00 | 0.00 | 0.19 | 16.64 | 8.78 | 4.20 | 8.81 | 1.24 | 1.14 |
| ТехИнвст-1 | 0.00 | 0 | 2000 | 10.00 | 26.05.11 | 29.05.08 | 99.70 | 99.80 | 100.00 | 0.00 | -0.05 | -0.15 | 17.26 | 10.03 | 2.33 | 10.62 | 0.80 | 0.72 |
| Толкнига-2 | 0.76 | 11 | 1500 | 10.51 | 09.12.10 | 11.12.08 | 101.50 | 100.70 | 101.50 | 0.50 | 0.00 | 0.06 | 14.11 | 10.35 | 3.99 | 9.51 | 1.29 | 1.18 |
| ХолидФин1 | 0.00 | 0 | 1500 | 11.15 | 01.04.10 | 02.10.08 | 100.80 | 100.75 | 101.00 | 0.00 | -0.50 | -0.25 | 36.35 | 11.06 | 4.79 | 10.65 | 1.09 | 0.99 |
| Строительство, ипотека и недвижимость | | | | | | | | | | | | | | | | | | |
| АдамантФоб | 0.41 | 1 | 500 | 12.10 | 05.06.08 | - | 101.60 | 101.25 | 101.50 | 0.30 | 0.60 | 0.60 | 18.56 | 11.91 | 10.29 | - | 0.82 | 0.74 |
| АдамантФоб2 | 10.17 | 1 | 2000 | 11.25 | 20.05.10 | 20.11.08 | 101.72 | 101.25 | 101.65 | 0.17 | 0.67 | 0.61 | 21.58 | 11.06 | 4.85 | 10.19 | 1.21 | 1.10 |
| АИЖК 1об | 0.00 | 0 | 1070 | 11.00 | 01.12.08 | - | 106.50 | - | - | 0.00 | 0.00 | 0.00 | 18685 | 10.33 | 5.94 | - | 1.26 | 1.19 |
| АИЖК 2об | 0.00 | 0 | 1500 | 11.00 | 01.02.10 | - | 109.99 | - | - | 0.00 | 0.00 | 0.06 | 0.30 | 10.00 | 6.71 | - | 2.27 | 2.13 |
| АИЖК 3об | 0.00 | 0 | 2250 | 9.40 | 15.10.10 | - | 105.70 | 105.70 | 106.00 | 0.00 | 0.00 | 0.00 | 4.64 | 8.89 | 6.45 | - | 1.83 | 1.72 |
| АИЖК 4об | 0.00 | 0 | 900 | 8.70 | 01.02.12 | - | 107.80 | 107.55 | 107.90 | 0.00 | 0.00 | 0.40 | 0.24 | 8.07 | 6.85 | - | 3.81 | 3.56 |
| АИЖК 5об | 50.85 | 1 | 2200 | 7.35 | 15.10.12 | - | 101.77 | 101.50 | 102.00 | 0.00 | 0.02 | -0.13 | 3.62 | 7.22 | 7.09 | - | 4.01 | 3.74 |
| АИЖК 6об | 0.00 | 0 | 2500 | 7.40 | 15.07.14 | - | 102.15 | 102.15 | 102.65 | 0.00 | -0.90 | -0.30 | 3.65 | 7.24 | 7.14 | - | 4.84 | 4.52 |
| АИЖК 7об | 51.70 | 5 | 4000 | 7.68 | 15.07.16 | - | 103.50 | 103.46 | 103.70 | 0.05 | -0.90 | -0.60 | 3.79 | 7.42 | 7.25 | - | 5.66 | 5.28 |
| АИЖК 8об | 342.13 | 7 | 5000 | 7.63 | 15.06.18 | 15.03.14 | 102.80 | 102.85 | 103.00 | 0.04 | -1.20 | -1.00 | 10.03 | 7.42 | 7.30 | 7.23 | 4.78 | |

| ВЫПУСКИ | ОБЪЕМЫ | | | ПОГАШЕНИЕ/ ВЫКУП | | | ЦЕНА | | | ИЗМЕНЕНИЕ, % | | | ДОХОДНОСТЬ, % | | | ДЮРАЦИЯ | | |
|------------------------------------|-------------------|--------------|------------------|------------------|-----------|----------|---------------|---------|---------|--------------|--------|-------|---------------|---------|----------|----------|-----------|----------|
| | Оборот, млн. руб. | Число сделок | Объем, млн. руб. | Купон, % | Погашение | Оферта | Индикат. цена | Покупка | Продажа | день | неделя | месяц | НКД | Текущая | К погаш. | К оферте | Дюр. лет. | Мод. дюр |
| Химия и нефтехимия | | | | | | | | | | | | | | | | | | |
| ВМУ-Фин 01 | 0.00 | 0 | 1500 | 11.00 | 22.12.09 | 25.12.07 | 100.90 | 100.80 | 100.90 | 0.00 | 0.00 | 0.05 | 11.15 | 10.90 | 1.47 | 8.56 | 0.40 | 0.37 |
| Дорогобуж1 | 0.00 | 0 | 900 | 8.60 | 11.06.08 | - | 100.50 | 100.00 | - | 0.00 | 0.30 | 0.30 | 11.78 | 8.58 | 8.51 | - | 0.84 | 0.77 |
| КуйбАзот-2 | 0.00 | 0 | 2000 | 8.80 | 04.03.11 | - | 100.75 | 100.64 | 101.00 | 0.00 | -0.15 | 0.23 | 35.20 | 8.73 | 8.73 | - | 3.05 | 2.81 |
| НИКОСХИМ 2 | 29.39 | 8 | 1500 | 12.30 | 20.08.09 | 16.08.07 | 100.16 | 100.15 | 100.20 | -0.01 | 0.11 | -0.17 | 25.95 | 12.28 | 11.66 | 7.91 | 0.04 | 0.04 |
| НИТОЛ 02 | 10.23 | 3 | 2200 | 11.75 | 15.12.09 | - | 102.38 | 102.26 | 102.39 | 0.13 | -0.22 | 0.18 | 14.16 | 11.48 | 10.86 | - | 2.12 | 1.91 |
| НКНХ-04 об | 15.50 | 4 | 1500 | 9.99 | 26.03.12 | 02.04.09 | 103.35 | 103.26 | 105.00 | -0.09 | -0.65 | -0.65 | 33.39 | 9.67 | 2.97 | 7.90 | 1.53 | 1.42 |
| САНКОС-02об | 20.74 | 15 | 3000 | 10.00 | 10.11.09 | - | 105.30 | 105.30 | 105.80 | 0.00 | -0.25 | -0.35 | 21.64 | 9.50 | 7.55 | - | 2.06 | 1.91 |
| СИБУРХолд1 | 0.00 | 0 | 1500 | 7.70 | 01.11.12 | 05.11.09 | 100.50 | 100.50 | 100.85 | 0.00 | 0.11 | -0.25 | 17.72 | 7.66 | 3.40 | 7.59 | 2.09 | 1.94 |
| СНХЗ Фин 1 | 0.00 | 0 | 1000 | 10.70 | 29.09.09 | 02.10.07 | 100.08 | 100.18 | 100.30 | 0.00 | -0.32 | -0.92 | 35.47 | 10.69 | 0.80 | 9.86 | 0.17 | 0.15 |
| ТАИФ-Фин01 | 0.00 | 0 | 4000 | 8.42 | 09.09.10 | 11.09.08 | 99.45 | 99.15 | 99.45 | 0.00 | 0.00 | 0.10 | 32.30 | 8.47 | 3.33 | 9.13 | 1.05 | 0.96 |
| УХК обл | 0.00 | 0 | 500 | 10.50 | 21.01.11 | 25.01.08 | 100.00 | - | - | 0.00 | -0.50 | -0.50 | 1.73 | 10.50 | 1.50 | 10.92 | 0.48 | 0.43 |
| Связь | | | | | | | | | | | | | | | | | | |
| ВлгТлкВТ-2 | 22.12 | 6 | 3000 | 8.20 | 30.11.10 | 04.12.08 | 101.90 | 101.00 | 102.00 | 0.00 | 0.00 | 0.36 | 13.03 | 8.05 | 3.98 | 6.77 | 1.28 | 1.20 |
| ВлгТлкВТ-3 | 10.50 | 11 | 2300 | 8.50 | 30.11.10 | - | 103.00 | 103.00 | - | 0.00 | -0.20 | -0.40 | 13.51 | 8.25 | 7.19 | - | 2.13 | 1.99 |
| ВлгТлкВТ-4 | 0.00 | 1 | 3000 | 7.99 | 03.09.13 | 08.09.09 | 102.30 | 101.90 | 102.30 | 0.00 | 0.35 | 0.10 | 11.16 | 7.81 | 2.99 | 6.98 | 1.94 | 1.81 |
| ДальСвз2об | 0.42 | 1 | 2000 | 8.85 | 30.05.12 | 02.06.10 | 104.50 | 104.20 | - | 0.00 | 0.30 | 0.35 | 13.82 | 8.47 | 5.53 | 7.15 | 2.48 | 2.32 |
| ДальСвз3об | 0.82 | 2 | 1500 | 8.60 | 03.06.09 | - | 101.77 | 101.77 | 101.99 | -0.03 | -0.18 | -0.23 | 13.43 | 8.45 | 7.12 | - | 1.14 | 1.06 |
| МГТС-04 об | 0.00 | 0 | 1500 | 7.10 | 22.04.09 | 23.04.08 | 100.00 | 100.00 | 103.10 | 0.00 | 0.00 | -0.40 | 19.26 | 7.10 | 3.06 | 7.20 | 0.71 | 0.66 |
| МГТС-05 об | 100.40 | 1 | 1500 | 7.10 | 25.05.10 | 27.05.08 | 100.50 | 100.10 | 100.40 | 0.00 | 0.00 | 0.30 | 12.64 | 7.06 | 2.99 | 6.55 | 0.80 | 0.75 |
| МегаФон3об | 0.00 | 0 | 3000 | 9.25 | 15.04.08 | - | 102.32 | - | - | 0.00 | 0.00 | 0.12 | 27.12 | 9.04 | 5.90 | - | 0.68 | 0.64 |
| РАДИОНЕТ-1 | 0.00 | 0 | 600 | 11.45 | 27.08.08 | - | 100.00 | 100.01 | 100.05 | 0.00 | -0.03 | -0.14 | 48.94 | 11.45 | 11.76 | - | 0.99 | 0.89 |
| СЗТелек2об | 3.20 | 1 | 600 | 7.50 | 03.10.07 | - | 100.20 | - | - | 0.00 | 0.50 | 0.20 | 2.38 | 7.49 | 6.27 | - | 0.17 | 0.16 |
| СЗТелек3об | 0.00 | 0 | 3000 | 9.25 | 24.02.11 | 28.02.08 | 101.40 | 100.00 | - | 0.00 | 0.00 | -0.19 | 15.97 | 9.12 | 1.28 | 6.91 | 0.56 | 0.52 |
| СЗТелек4об | 51.60 | 1 | 2000 | 8.10 | 08.12.11 | - | 103.18 | 102.70 | 103.56 | 0.00 | 0.18 | 10.87 | 7.85 | 7.28 | - | 3.12 | 2.91 | |
| СибТлк-5об | 0.00 | 0 | 3000 | 9.20 | 25.04.08 | - | 101.74 | 101.40 | 101.80 | 0.00 | -0.06 | 0.14 | 24.45 | 9.04 | 6.81 | - | 0.71 | 0.66 |
| СибТлк-6об | 0.00 | 0 | 2000 | 7.85 | 16.09.10 | 23.09.08 | 101.30 | 100.60 | 101.20 | 0.00 | 0.00 | 0.40 | 28.60 | 7.75 | 2.49 | 6.66 | 1.09 | 1.02 |
| СибТлк-7об | 0.00 | 0 | 2000 | 8.65 | 20.05.09 | - | 103.00 | 102.10 | 103.00 | 0.00 | -0.40 | 0.60 | 16.83 | 8.40 | 6.96 | - | 1.68 | 1.57 |
| СМАРТС 03 | 0.16 | 7 | 1000 | 14.10 | 29.09.09 | 02.10.07 | 99.65 | 99.65 | 99.90 | 0.35 | 1.15 | -0.27 | 46.74 | 14.15 | 1.27 | 15.52 | 0.17 | 0.14 |
| УралСвзИн4 | 16.65 | 2 | 3000 | 9.99 | 01.11.07 | - | 100.79 | 100.72 | 100.93 | -0.11 | 0.01 | -0.21 | 24.91 | 9.91 | 6.60 | - | 0.25 | 0.23 |
| УралСвзИн5 | 0.00 | 0 | 2000 | 9.19 | 17.04.08 | - | 101.70 | - | - | 0.00 | 0.00 | 0.00 | 26.44 | 9.04 | 6.78 | - | 0.69 | 0.64 |
| УрСИ сер06 | 0.00 | 0 | 2000 | 8.20 | 17.11.11 | 20.11.08 | 101.15 | 101.00 | 101.15 | 0.00 | 0.20 | -0.20 | 15.73 | 8.11 | 3.00 | 7.38 | 1.25 | 1.16 |
| УрСИ сер07 | 0.00 | 0 | 3000 | 8.40 | 13.03.12 | 17.03.09 | 102.00 | 100.00 | 102.00 | 0.00 | 0.00 | 0.37 | 31.07 | 8.24 | 3.34 | 7.19 | 1.51 | 1.41 |
| ЦентрТел-4 | 0.02 | 1 | 5622.6 | 13.80 | 21.08.09 | - | 112.30 | 112.30 | 112.50 | 0.30 | 12.30 | 12.30 | 62.38 | 13.80 | 14.26 | - | 1.75 | 1.53 |
| ЦентрТел-5 | 0.00 | 0 | 3000 | 8.09 | 30.08.11 | 02.09.08 | 100.90 | 100.20 | 110.30 | 0.00 | 0.60 | -0.30 | 33.02 | 8.02 | 2.28 | 7.33 | 1.03 | 0.96 |
| ЦНТ-03 об | 0.00 | 0 | 700 | 9.75 | 01.04.09 | - | 101.20 | - | - | 0.00 | 0.00 | 0.25 | 7.75 | 9.63 | 9.27 | - | 1.55 | 1.42 |
| ЮТК-03 об. | 0.00 | 0 | 3500 | 10.90 | 10.10.09 | 09.10.07 | 100.40 | 100.49 | 100.85 | 0.00 | -0.45 | -0.65 | 34.34 | 10.86 | 0.75 | 8.43 | 0.19 | 0.17 |
| ЮТК-04 об. | 7.04 | 5 | 3750 | 10.00 | 09.12.09 | - | 104.30 | 103.35 | 104.30 | 0.05 | -0.02 | 0.10 | 10.27 | 9.59 | 7.33 | - | 1.49 | 1.39 |
| Добывающая промышленность | | | | | | | | | | | | | | | | | | |
| Белон 01 | 0.00 | 0 | 1500 | 9.10 | 03.06.09 | - | 100.80 | 100.75 | - | 0.00 | 0.05 | -0.05 | 14.21 | 9.03 | 8.79 | - | 1.71 | 1.57 |
| Белон 02 | 60.71 | 2 | 2000 | 9.25 | 23.02.12 | 27.08.09 | 101.15 | 101.13 | 101.15 | 0.00 | 0.15 | 0.15 | 39.03 | 9.14 | 4.17 | 8.81 | 1.86 | 1.71 |
| Кокс 01 | 0.00 | 0 | 3000 | 8.95 | 16.07.09 | - | 101.70 | 101.60 | 101.75 | 0.00 | 0.00 | 0.20 | 3.43 | 8.80 | 8.15 | - | 1.83 | 1.69 |
| ХайлендГФ1 | 0.15 | 6 | 750 | 12.75 | 02.04.08 | - | 99.65 | 99.61 | 99.85 | 0.05 | -0.25 | -0.40 | 10.13 | 12.79 | 13.97 | - | 0.65 | 0.57 |
| Лесная промышленность и ЦБК | | | | | | | | | | | | | | | | | | |
| АЦБК-Инь 3 | 7.44 | 2 | 1500 | 9.95 | 14.04.11 | 18.10.07 | 100.50 | 100.26 | 101.00 | 0.15 | 0.00 | 0.00 | 3.82 | 9.90 | 0.44 | 7.51 | 0.21 | 0.20 |
| ГОТЭК-2 | 32.03 | 8 | 1500 | 10.50 | 18.06.09 | 20.12.07 | 100.23 | 100.23 | 100.30 | 0.03 | -0.03 | 0.03 | 12.08 | 10.48 | 4.97 | 9.76 | 0.38 | 0.35 |
| ДЗ-Фин -1 | 0.00 | 0 | 400 | 11.00 | 23.05.08 | - | 125.00 | - | 99.40 | 0.00 | 0.00 | 0.00 | 20.79 | 8.80 | 15.87 | - | 0.79 | 0.93 |
| НЛК 01 | 0.01 | 2 | 500 | 12.45 | 31.01.08 | - | 100.00 | 99.00 | 100.00 | 0.40 | 0.40 | 0.30 | 0.00 | 12.45 | 12.84 | - | 0.47 | 0.42 |
| ПЭФ-Союз-1 | 0.00 | 0 | 300 | 10.00 | 09.10.07 | - | 100.00 | - | - | 0.00 | 1.00 | 0.00 | 32.60 | 10.00 | 9.68 | - | 0.19 | 0.17 |
| СЗЛК-Фин-1 | 0.00 | 1 | 1000 | 11.50 | 02.03.10 | 02.09.08 | 99.00 | 98.50 | 99.00 | 0.25 | -0.03 | 0.50 | 46.95 | 11.62 | 5.53 | 12.88 | 1.01 | 0.89 |
| Агропромышленный комплекс | | | | | | | | | | | | | | | | | | |
| АгрГрупп-1 | 0.00 | 1 | 400 | 11.50 | 20.05.09 | 21.11.07 | 100.00 | - | - | 0.00 | -0.50 | -0.50 | 22.37 | 11.50 | 1.99 | 11.98 | 0.30 | 0.27 |
| АгрикаПП 1 | 1.20 | 10 | 1000 | 11.80 | 29.09.09 | 01.04.08 | 99.96 | 99.76 | - | -0.04 | -0.14 | 0.06 | 39.12 | 11.80 | 3.78 | 12.15 | 0.64 | 0.57 |
| Агроком 01 | 0.00 | 0 | 1500 | 10.00 | 21.06.11 | 23.12.08 | 101.00 | - | - | 0.00 | 0.00 | 0.00 | 10.14 | 9.90 | 3.49 | 9.42 | 1.33 | 1.21 |
| Агрохолд 1 | 5.00 | 1 | 1000 | 12.75 | 24.07.09 | 18.07.08 | 100.05 | 99.95 | 100.10 | 0.05 | -0.12 | -0.10 | 4.54 | 12.74 | 6.52 | 13.30 | 0.92 | 0.81 |
| Аркада-01 | 1.61 | 2 | 480 | 13.20 | 28.06.08 | - | 100.48 | 100.46 | 100.50 | -0.02 | -0.02 | 0.23 | 9.84 | 13.14 | 12.98 | - | 0.88 | 0.78 |
| Аркада-02 | 3.16 | 4 | 700 | 13.31 | 20.02.09 | 22.08.07 | 100.62 | 100.51 | 100.66 | 0.42 | 0.12 | -0.28 | 59.07 | 13.23 | 13.14 | 1.87 | 0.05 | 0.05 |
| Аркада-03 | 3.00 | 4 | 1200 | 13.65 | 31.03.11 | 02.10.08 | 100.60 | 100.50 | 100.65 | 0.10 | -0.10 | 0.35 | 44.50 | 13.57 | 4.86 | 13.46 | 1.08 | 0.95 |
| Белгрард 01 | 0.00 | 0 | 700 | 10.90 | 02.12.08 | 04.12.07 | 100.04 | - | - | 0.00 | 0.04 | -0.21 | 17.32 | 10.90 | 2.80 | 11.20 | 0.33 | 0.30 |
| Евросервис | 4.31 | 3 | 1500 | 13.25 | 18.12.07 | - | 100.56 | 100.48 | 100.65 | 0.16 | 0.01 | 0.24 | 15.97 | 13.18 | 12.20 | - | 0.37 | 0.33 |
| МельКомб | 0.30 | 1 | 1000 | 11.50 | 26.02.09 | 30.08.07 | 99.70 | 99.70 | 99.87 | -0.02 | -0.05 | -0.05 | 48.52 | 11.53 | 0.76 | 14.74 | 0.08 | 0.07 |
| МСельПром1 | 10.33 | 6 | 1000 | 12.50 | 12.12.08 | - | 100.35 | 100.35 | 100.40 | 0.09 | 0.10 | 0.10 | 16.44 | 12.46 | 12.56 | - | 1.28 | 1.14 |
| ОГО-агро-2 | 0.24 | 2 | 1200 | 12.95 | 25.02.09 | - | 100.19 | 100.20 | 100.25 | -0.06 | 0.14 | -0.11 | 55.70 | 12.93 | 13.18 | - | 1. | |

| ВЫПУСКИ | ОБЪЕМЫ | | | ПОГАШЕНИЕ/ ВЫКУП | | | ЦЕНА | | | ИЗМЕНЕНИЕ, % | | | ДОХОДНОСТЬ, % | | | ДЮРАЦИЯ | | |
|--------------------------|-------------------|--------------|------------------|------------------|-----------|----------|---------------|---------|---------|--------------|--------|-------|---------------|---------|----------|----------|-----------|----------|
| | Оборот, млн. руб. | Число сделок | Объем, млн. руб. | Купон, % | Погашение | Оферта | Индикат. цена | Покупка | Продажа | день | неделя | месяц | НКД | Текущая | К погаш. | К оферте | Дюр. лет. | Мод. дюр |
| Финансовый сектор | | | | | | | | | | | | | | | | | | |
| Абсолют 02 | 50.48 | 1 | 1000 | 8.00 | 30.06.08 | - | 100.95 | 100.75 | 101.80 | 0.00 | 0.00 | 0.95 | 6.79 | 7.92 | 7.09 | - | 0.88 | 0.83 |
| АВТОВАЗБ-1 | 5.50 | 2 | 800 | 11.95 | 02.04.10 | 04.04.08 | 100.02 | - | 100.02 | 0.02 | 0.32 | 0.22 | 8.84 | 11.95 | 3.14 | 12.45 | 0.65 | 0.58 |
| АК БАРС-02 | 272.37 | 7 | 1500 | 8.00 | 22.01.09 | - | 100.27 | 100.00 | 100.20 | -0.18 | -0.18 | 0.28 | 1.53 | 7.98 | 7.95 | - | 1.42 | 1.32 |
| БанкСЮЮ301 | 5.57 | 4 | 1000 | 9.25 | 24.04.08 | - | 101.30 | 101.20 | 101.30 | 0.20 | 0.20 | 0.00 | 1.77 | 9.13 | 7.61 | - | 0.71 | 0.66 |
| БанкСЮЮ302 | 0.00 | 0 | 2000 | 8.37 | 05.10.09 | 04.10.07 | 100.30 | 100.18 | 100.22 | 0.00 | 0.05 | 0.15 | 27.52 | 8.34 | 8.37 | 6.44 | 0.17 | 0.16 |
| Возрожд 01 | 0.00 | 0 | 3000 | 8.95 | 03.03.10 | - | 100.70 | 101.00 | 101.50 | 0.00 | -1.10 | -0.95 | 36.29 | 8.89 | 8.82 | - | 2.29 | 2.10 |
| Восточный1 | 0.00 | 0 | 1500 | 10.30 | 17.03.10 | 19.03.08 | 100.01 | - | - | 0.00 | 0.00 | 0.00 | 37.81 | 10.30 | 2.54 | 10.50 | 0.61 | 0.55 |
| ВТБ - 4 об | 0.00 | 0 | 5000 | 6.30 | 19.03.09 | 20.03.08 | 100.80 | - | - | 0.00 | 0.19 | 0.19 | 22.96 | 6.25 | 1.98 | 5.05 | 0.62 | 0.59 |
| ВТБ - 5 об | 0.00 | 0 | 15000 | 5.90 | 17.10.13 | 24.04.08 | 100.00 | - | - | 0.00 | 0.00 | 0.00 | 1.13 | 5.90 | 0.71 | 6.03 | 0.72 | 0.68 |
| ВТБ - 6 об | 0.00 | 0 | 15000 | 5.75 | 06.07.16 | 16.07.08 | 100.00 | - | 100.10 | 0.00 | 0.00 | 0.00 | 2.36 | 5.75 | 0.63 | 5.87 | 0.94 | 0.88 |
| Газбанк 01 | 0.00 | 0 | 750 | 10.50 | 25.11.08 | 20.11.07 | 100.40 | 100.10 | 100.40 | 0.00 | 0.40 | 0.40 | 20.71 | 10.50 | 2.44 | 10.29 | 0.30 | 0.27 |
| ГазпромБ 1 | 100.90 | 1 | 5000 | 7.10 | 27.01.11 | - | 100.90 | - | 100.88 | 0.00 | 0.00 | 0.35 | 0.00 | 7.04 | 6.92 | - | 3.05 | 2.85 |
| ГазпромБ 2 | 0.00 | 0 | 5000 | 6.54 | 20.11.13 | 28.11.07 | 100.50 | 100.15 | 100.40 | 0.00 | 0.14 | -0.20 | 11.47 | 6.51 | 6.54 | 4.91 | 0.32 | 0.31 |
| ГЛОБЭКС 01 | 0.00 | 0 | 2000 | 11.00 | 15.03.10 | 13.03.08 | 99.65 | 99.65 | 99.75 | 0.00 | 0.10 | 0.00 | 42.79 | 11.04 | 10.30 | 11.89 | 0.59 | 0.52 |
| ДельтаКр-1 | 0.00 | 0 | 1500 | 7.09 | 01.12.09 | - | 100.50 | - | - | 0.00 | 0.00 | 0.00 | 11.27 | 7.05 | 6.97 | - | 2.17 | 2.03 |
| ЕврокомФК1 | 10.62 | 12 | 1000 | 11.50 | 18.12.09 | 21.12.07 | 100.90 | - | - | -0.02 | -0.02 | 0.08 | 12.92 | 11.40 | 1.51 | 8.97 | 0.39 | 0.35 |
| Зенит 2обл | 13.15 | 10 | 2000 | 8.39 | 16.02.09 | - | 100.95 | 100.95 | 101.19 | -0.08 | -0.40 | -0.05 | 38.62 | 8.31 | 7.87 | - | 1.43 | 1.32 |
| Зенит 3обл | 24.02 | 6 | 3000 | 8.45 | 09.11.11 | 14.11.07 | 100.25 | 100.25 | 100.30 | 0.03 | -0.01 | -0.10 | 18.06 | 8.43 | 0.51 | 7.42 | 0.29 | 0.27 |
| Зенит 4обл | 0.00 | 0 | 3000 | 8.13 | 06.04.10 | 04.04.08 | 100.40 | 100.20 | 100.40 | 0.00 | -0.10 | -0.20 | 26.73 | 8.10 | 1.94 | 7.62 | 0.65 | 0.61 |
| КБРенКап-1 | 0.00 | 0 | 2000 | 10.45 | 02.03.10 | 02.09.08 | 101.40 | 101.00 | 101.70 | 0.00 | -0.35 | 0.00 | 42.66 | 10.31 | 3.99 | 9.26 | 1.02 | 0.93 |
| Кедр-01 | 0.00 | 0 | 450 | 11.50 | 05.10.07 | - | 100.00 | 100.02 | - | 0.00 | 0.00 | -0.40 | 8.51 | 11.50 | 11.40 | - | 0.18 | 0.16 |
| Кедр-02 | 0.60 | 2 | 1000 | 11.15 | 15.09.09 | 18.03.08 | 100.72 | 100.21 | 100.72 | -0.03 | 0.52 | -0.05 | 13.44 | 11.07 | 3.05 | 10.31 | 0.61 | 0.55 |
| КИТФинБ-02 | 40.37 | 5 | 2000 | 10.00 | 23.03.10 | 17.09.08 | 102.25 | 102.25 | 102.30 | -0.05 | -0.05 | 0.10 | 38.36 | 9.78 | 3.51 | 8.01 | 1.06 | 0.98 |
| КИТФинБанк | 5.47 | 2 | 2000 | 10.00 | 18.12.08 | - | 103.20 | 103.18 | 104.88 | 0.00 | 0.08 | -0.15 | 12.33 | 9.69 | 7.64 | - | 1.31 | 1.22 |
| КМБ-Банк2 | 23.17 | 4 | 3400 | 7.75 | 30.11.11 | 03.12.08 | 100.70 | 100.25 | 100.75 | 0.25 | -0.10 | -0.04 | 12.10 | 7.70 | 2.32 | 7.31 | 1.28 | 1.20 |
| КрЕврБ-01 | 0.00 | 0 | 3500 | 7.94 | 03.02.10 | 06.08.08 | 99.25 | - | - | 0.00 | 0.00 | 0.00 | 38.29 | 8.00 | 3.64 | 8.92 | 0.96 | 0.88 |
| ЛОКОБанк 2 | 0.00 | 0 | 500 | 10.65 | 22.04.08 | - | 99.50 | 99.51 | 101.35 | 0.00 | -0.50 | -1.85 | 3.50 | 10.70 | 11.87 | - | 0.70 | 0.63 |
| МастерБ-2 | 4.86 | 2 | 1000 | 11.50 | 23.05.08 | - | 101.37 | 101.30 | 101.90 | -0.53 | 0.10 | 0.47 | 21.74 | 11.34 | 9.89 | - | 0.78 | 0.71 |
| МастерБ-3 | 6.21 | 4 | 1200 | 11.75 | 30.11.11 | 05.12.07 | 101.15 | 100.95 | 101.15 | 0.10 | -0.05 | -0.10 | 18.35 | 11.62 | 0.67 | 8.15 | 0.34 | 0.32 |
| МДМ-Банк03 | 0.00 | 0 | 6000 | 7.60 | 01.10.09 | 04.10.07 | 100.20 | 100.07 | 100.21 | 0.00 | 0.00 | 0.00 | 24.78 | 7.58 | 0.52 | 6.27 | 0.17 | 0.16 |
| МКБ 02обл | 149.99 | 7 | 1000 | 10.40 | 04.06.09 | 06.12.07 | 100.58 | 100.52 | 100.58 | 0.14 | 0.09 | -0.32 | 15.96 | 10.34 | 1.66 | 8.53 | 0.35 | 0.32 |
| ММБ 02обл. | 0.00 | 0 | 3000 | 6.50 | 11.02.09 | 13.02.08 | 100.85 | - | - | 0.00 | 0.62 | 0.62 | 30.10 | 6.45 | 1.73 | 4.92 | 0.52 | 0.49 |
| МоскомцБ | 0.00 | 0 | 1000 | 9.30 | 10.12.08 | - | 100.48 | - | - | 0.00 | 0.00 | -0.12 | 14.52 | 9.26 | 2.01 | - | 1.31 | 1.29 |
| МоскомцБ-2 | 0.00 | 0 | 3000 | 8.40 | 15.02.11 | 19.08.08 | 99.80 | - | - | 0.00 | 0.00 | -0.21 | 37.51 | 8.42 | 2.65 | 8.78 | 0.99 | 0.91 |
| НОМОС 7в | 10.19 | 3 | 3000 | 8.25 | 16.06.09 | 18.12.07 | 100.49 | 100.26 | 100.49 | 0.14 | 0.22 | 0.16 | 9.95 | 8.21 | 1.42 | 6.85 | 0.38 | 0.35 |
| НФК-2 | 0.00 | 0 | 1000 | 9.80 | 12.05.09 | 09.05.08 | 100.00 | - | - | 0.00 | 0.05 | 0.25 | 23.36 | 9.80 | 4.41 | 10.16 | 0.73 | 0.67 |
| ОИЖК-01 | 0.00 | 0 | 1000 | 9.24 | 21.02.12 | - | 100.70 | - | - | 0.00 | 0.00 | 0.00 | 39.49 | 9.18 | 9.23 | - | 3.40 | 3.12 |
| ПетрокомБ2 | 90.77 | 13 | 3000 | 8.50 | 31.08.09 | - | 100.70 | 100.70 | 100.90 | -0.20 | -0.50 | 0.14 | 36.10 | 8.44 | 8.29 | - | 1.89 | 1.74 |
| ПРББ-5 | 0.00 | 0 | 1000 | 9.69 | 29.04.09 | 02.09.07 | 100.04 | 100.04 | 100.08 | 0.00 | 0.01 | -0.16 | 24.42 | 9.69 | 8.99 | 9.00 | 0.08 | 0.08 |
| РМБ | 27.03 | 1 | 1000 | 11.00 | 27.04.09 | 26.04.08 | 100.10 | 100.00 | 100.20 | 0.10 | -0.15 | 0.10 | 29.53 | 10.99 | 4.74 | 11.09 | 0.71 | 0.64 |
| РОСБАНК-1 | 1.32 | 1 | 3000 | 7.89 | 15.02.09 | - | 101.72 | 101.72 | 101.95 | 0.01 | -0.05 | 0.29 | 36.53 | 7.76 | 6.68 | - | 1.43 | 1.34 |
| РосселхБ 2 | 0.00 | 0 | 7000 | 7.85 | 16.02.11 | - | 102.55 | 102.30 | 103.00 | 0.00 | -0.55 | -0.42 | 15.27 | 7.65 | 7.22 | - | 3.09 | 2.88 |
| РосселхБ 3 | 0.00 | 1 | 10000 | 7.34 | 09.02.17 | 18.02.10 | 100.73 | 100.80 | 100.95 | 0.00 | -0.42 | -0.55 | 32.38 | 7.29 | 2.03 | 7.14 | 2.30 | 2.15 |
| РосселхозБ | 0.00 | 0 | 3000 | 7.20 | 04.06.08 | - | 100.10 | - | - | 0.00 | 0.00 | 0.00 | 11.24 | 7.19 | 7.26 | - | 0.82 | 0.76 |
| РусСтанд-4 | 0.50 | 2 | 3000 | 8.25 | 03.03.08 | - | 100.10 | 99.70 | 100.20 | -0.14 | 0.00 | -0.30 | 34.36 | 8.24 | 8.21 | - | 0.57 | 0.52 |
| РусСтанд-5 | 0.00 | 0 | 5000 | 8.50 | 09.09.10 | 11.09.08 | 100.25 | 100.25 | 100.35 | 0.00 | 0.00 | -0.50 | 32.60 | 8.48 | 3.07 | 8.42 | 1.05 | 0.97 |
| РусСтанд-6 | 21.54 | 4 | 6000 | 8.10 | 09.02.11 | 15.08.07 | 100.01 | 100.01 | 100.10 | 0.04 | 0.01 | -0.09 | 37.50 | 8.10 | 0.08 | 7.54 | 0.04 | 0.03 |
| РусСтанд-7 | 0.00 | 0 | 5000 | 8.50 | 20.09.11 | 25.03.08 | 100.35 | 99.15 | 100.30 | 0.00 | 0.00 | 0.70 | 29.81 | 8.47 | 1.27 | 8.06 | 0.63 | 0.58 |
| РусСтанд-8 | 0.00 | 1 | 5000 | 8.25 | 13.04.12 | 17.10.08 | 99.99 | 99.25 | 99.50 | 0.29 | -0.41 | -0.36 | 23.51 | 8.25 | 2.22 | 8.41 | 1.15 | 1.06 |
| Русфинанс1 | 0.00 | 0 | 1500 | 7.65 | 02.12.08 | - | 101.15 | - | - | 0.00 | 0.00 | 0.00 | 12.16 | 7.56 | 6.84 | - | 1.28 | 1.20 |
| Русфинанс2 | 0.00 | 0 | 1500 | 7.50 | 02.12.08 | - | 101.35 | - | - | 0.00 | 0.00 | 0.00 | 11.92 | 7.40 | 6.52 | - | 1.28 | 1.21 |
| Русфинанс4 | 0.00 | 0 | 4000 | 7.74 | 12.02.10 | - | 99.51 | 99.50 | 105.00 | 0.00 | 0.00 | -0.44 | 35.41 | 7.78 | 8.11 | - | 2.27 | 2.10 |
| РусьБанк-1 | 13.03 | 5 | 1400 | 10.00 | 19.03.09 | - | 101.75 | 101.10 | 103.75 | 0.05 | 0.05 | -0.05 | 36.44 | 9.83 | 9.00 | - | 1.49 | 1.37 |
| СевКазна-1 | 0.00 | 0 | 1000 | 10.75 | 01.10.09 | 04.10.07 | 100.40 | 100.15 | 100.39 | 0.00 | 0.11 | 0.25 | 8.25 | 10.71 | 0.68 | 8.33 | 0.17 | 0.16 |
| СобинБ 01 | 0.00 | 0 | 1047.55 | 12.00 | 13.05.09 | 14.11.07 | 100.60 | 100.05 | - | 0.00 | 0.00 | 0.05 | 25.64 | 11.93 | 1.60 | 9.59 | 0.29 | 0.26 |
| Солидарн-1 | 0.10 | 2 | 1000 | 10.75 | 01.12.09 | 04.12.07 | 99.95 | - | 99.95 | 0.00 | -0.04 | 0.05 | 17.08 | 10.76 | 1.62 | 11.33 | 0.33 | 0.30 |
| СПБ-банк-1 | 0.00 | 0 | 1000 | 9.00 | 22.06.09 | 19.06.08 | 100.00 | 99.00 | 100.10 | 0.00 | 0.20 | -0.10 | 11.34 | 9.00 | 4.36 | 9.30 | 0.85 | 0.78 |
| Спурт 01об | 0.00 | 0 | 500 | 9.25 | 15.11.07 | - | 99.75 | - | - | 0.00 | -0.25 | -0.25 | 19.51 | 9.27 | 10.52 | - | 0.28 | 0.26 |
| СудострБ-1 | 9.11 | 6 | 1500 | 9.85 | 02.07.09 | - | 101.15 | 100.80 | 101.20 | 0.60 | 0.39 | 0.15 | 7.56</ | | | | | |

| ЭМИТЕНТЫ | ОБЪЁМ | | ЦЕНА | | | | ИЗМЕНЕНИЕ,% | | | ДОХОДНОСТЬ,% | | Изменение, б.п. | | | РЕЙТИНГ | | | ДЮРАЦИЯ | | |
|------------------------------------|-------------|-----------|---------|---------|---------|----------|-------------|--------|-------|--------------|----------|-------------------|------|--------|---------|------|---------|---------|-----------|----------|
| | Объем, млн. | Погашение | Купон,% | Покупка | Продажа | Закрытие | день | неделю | месяц | Текущая | К погаш. | Спрэд к benchmark | день | неделя | Месяц | S&P | Moody's | Fitch | Дюр. лет. | Мод. дюр |
| Суверенные еврооблигации | | | | | | | | | | | | | | | | | | | | |
| Россия 10 | \$ 2 718 | 06.05.08 | 8.250 | 103.55 | 103.88 | 103.38 | 0.00 | 0.06 | -0.36 | 7.98 | 5.66 | 107 | 0 | 7 | 43 | A2 | A- | | 1.34 | 1.27 |
| Россия 18 | \$ 3 466 | 06.05.08 | 11.000 | 139.31 | 139.38 | 138.50 | 0.04 | -0.45 | -0.58 | 7.94 | 6.13 | 135 | 0 | 18 | 32 | A2 | A- | | 7.51 | 7.07 |
| Россия 30 | \$ 19 526 | 06.05.08 | 7.500 | 110.06 | 110.19 | 109.69 | 0.17 | -0.45 | -0.51 | 6.84 | 6.11 | 134 | -2 | 19 | 32 | A2 | A- | | 7.07 | 6.66 |
| Россия 28 | \$ 2 500 | 06.05.08 | 12.750 | 175.88 | 176.00 | 174.44 | 0.14 | -0.68 | -1.13 | 7.31 | 6.29 | 152 | -1 | 19 | 36 | A2 | A- | | 10.69 | 10.05 |
| Облигации Минфина РФ | | | | | | | | | | | | | | | | | | | | |
| MINFIN 8 | \$ 1 322 | 06.05.08 | 3.000 | 99.090 | 99.090 | 98.50 | 0.00 | -0.60 | -0.58 | 3.05 | 8.42 | 345 | -1 | 266 | 268 | A2 | A- | | 0.30 | 0.28 |
| MINFIN 5 | \$ 2 167 | 06.05.08 | 3.000 | 98.000 | 98.062 | 98.00 | 0.00 | 0.13 | 0.13 | 3.06 | 5.67 | 69 | -4 | -5 | 11 | A2 | A- | | 0.78 | 0.74 |
| MINFIN 7 | \$ 1 750 | 06.05.08 | 3.000 | 90.250 | 90.875 | 90.50 | 0.28 | -0.15 | 0.42 | 3.31 | 5.79 | 116 | -18 | 20 | 21 | A2 | A- | | 3.69 | 3.49 |
| Облигации Aries | | | | | | | | | | | | | | | | | | | | |
| ARIES 01 | € 2 000 | 06.05.08 | 7.362 | 100.900 | 101.000 | 100.64 | -0.02 | -0.10 | -1.38 | 7.32 | 4.35 | -10 | -1 | -4 | 202 | A2 | A- | | 1.46 | 1.40 |
| ARIES 02 | € 1 000 | 06.05.08 | 7.750 | 106.220 | 106.370 | 106.11 | -0.02 | -0.08 | -0.14 | 7.30 | 4.77 | 44 | -10 | 6 | 8 | A2 | A- | | 2.02 | 1.92 |
| ARIES 03 | \$ 2 436 | 06.05.08 | 9.600 | 123.300 | 123.790 | 123.96 | -0.05 | 0.27 | 0.47 | 7.74 | 5.53 | 90 | 2 | 9 | 19 | A2 | A- | | 5.61 | 5.32 |
| Муниципальные еврооблигации | | | | | | | | | | | | | | | | | | | | |
| Москва 11 | € 374 | 06.05.08 | 6.450 | 104.06 | 104.51 | 103.57 | 0.00 | -0.47 | -0.67 | 6.23 | 5.47 | 114 | -1 | 22 | 41 | BBB+ | Baa1 | BBB+ | 3.64 | 3.45 |
| Татарстан 15 | \$ 250 | 06.05.08 | 7.700 | 102.66 | 104.42 | 101.00 | 0.00 | -0.49 | -0.98 | 7.62 | 7.53 | 276 | 2 | 21 | 43 | BB- | Ba1 | BB+ | 6.35 | 5.91 |
| Корпоративные еврооблигации | | | | | | | | | | | | | | | | | | | | |
| Алроса 08 | \$ 500 | 06.05.08 | 8.125 | 100.25 | 101.75 | 100.84 | 0.06 | -0.45 | -0.65 | 8.06 | 6.93 | 194 | -10 | 67 | 77 | BB- | Ba3 | - | 0.75 | 0.71 |
| Алроса 14 | \$ 800 | 17.11.14 | 8.875 | 110.00 | 112.00 | 110.44 | 0.36 | -0.95 | -1.72 | 8.04 | 7.02 | 240 | -5 | 32 | 61 | BB- | Ba3 | - | 5.71 | 5.33 |
| Вимм-Билль-Данн 08 | \$ 150 | 21.05.08 | 8.500 | 100.25 | 101.25 | 100.77 | -0.08 | -0.26 | -0.52 | 8.44 | 7.45 | 248 | 8 | 40 | 60 | BB- | Ba3 | - | 0.80 | 0.74 |
| Вымпелком 09 | \$ 450 | 16.06.09 | 10.000 | 105.75 | 106.50 | 105.32 | -0.26 | -0.59 | -1.13 | 9.49 | 6.89 | 231 | 16 | 47 | 83 | BB+ | Ba2 | - | 1.78 | 1.67 |
| Вымпелком 10 | \$ 300 | 11.02.10 | 8.000 | 102.32 | 103.04 | 102.29 | 0.10 | -0.20 | -0.69 | 7.82 | 6.99 | 240 | -3 | 24 | 58 | BB+ | Ba2 | - | 2.32 | 2.17 |
| Вымпелком 11 | \$ 300 | 22.10.11 | 8.375 | 103.38 | 104.75 | 103.22 | -0.20 | -0.94 | -1.60 | 8.11 | 7.46 | 284 | 8 | 42 | 75 | BB+ | Ba2 | - | 3.69 | 3.44 |
| ГАЗПРОМ 09 | \$ 700 | 21.10.09 | 10.500 | 109.33 | 109.80 | 108.25 | 0.00 | -0.99 | -1.56 | 9.70 | 6.42 | 183 | -6 | 62 | 94 | BBB | A3 | BBB- | 2.05 | 1.92 |
| ГАЗПРОМ 10 | € 1 000 | 27.09.10 | 7.800 | 106.66 | 107.16 | 106.02 | 0.54 | -0.55 | -1.05 | 7.36 | 5.65 | 126 | -24 | 23 | 49 | BBB | A3 | BBB- | 2.74 | 2.60 |
| ГАЗПРОМ 12 | € 1 000 | 09.12.12 | 4.560 | 95.87 | 96.35 | 94.10 | 0.19 | -1.05 | -1.57 | 4.85 | 5.87 | 150 | -10 | 27 | 55 | BBB | A3 | BBB- | 4.70 | 4.44 |
| ГАЗПРОМ 13-1 | \$ 1 750 | 01.03.13 | 9.625 | 114.96 | 115.46 | 114.25 | -0.10 | -0.68 | -1.43 | 8.42 | 6.53 | 190 | 4 | 30 | 60 | BBB | A3 | BBB- | 4.50 | 4.23 |
| ГАЗПРОМ 13-2 | \$ 1 222 | 22.07.13 | 4.505 | 95.84 | 96.79 | 96.23 | -0.15 | 0.57 | 1.31 | 4.68 | 6.00 | 139 | 7 | -5 | -35 | BBB | A3 | BBB- | 2.70 | 2.55 |
| ГАЗПРОМ 13-3 | \$ 647 | 22.07.13 | 5.625 | 98.02 | 98.50 | 97.67 | -0.12 | -0.71 | -1.14 | 5.76 | 6.73 | 211 | 8 | 50 | 82 | BBB | A3 | BBB- | 2.26 | 2.12 |
| ГАЗПРОМ 15 | \$ 1 000 | 01.06.15 | 5.875 | 99.89 | 100.52 | 98.21 | -0.03 | -1.41 | -2.43 | 5.98 | 6.17 | 181 | -1 | 27 | 64 | BBB | A3 | BBB- | 6.42 | 6.05 |
| ГАЗПРОМ 20 | \$ 1 250 | 01.02.20 | 7.201 | 103.00 | 103.75 | 102.13 | 0.00 | -0.85 | -1.21 | 7.05 | 6.65 | 203 | 0 | 40 | 66 | BBB | A3 | BBB- | 4.11 | 3.85 |
| ГАЗПРОМ 34 | \$ 1 000 | 28.04.34 | 8.625 | 121.63 | 122.26 | 122.80 | 0.49 | 0.81 | -1.59 | 7.02 | 6.77 | 186 | -3 | 4 | 36 | BBB | A3 | BBB- | 12.35 | 11.56 |
| Галерея 13 | \$ 175 | 15.05.13 | 10.125 | 97.50 | 98.50 | 94.00 | 0.00 | -3.59 | -5.92 | 10.77 | 11.57 | 695 | 2 | 116 | 175 | - | - | - | 4.62 | 4.14 |
| Евразхолдинг 09 | \$ 300 | 03.08.09 | 10.875 | 106.25 | 107.75 | 106.44 | -0.03 | -0.76 | -1.48 | 10.22 | 7.34 | 275 | 2 | 54 | 100 | - | - | - | 1.91 | 1.78 |
| Евразхолдинг 15 | \$ 750 | 10.11.15 | 8.250 | 100.75 | 102.00 | 99.75 | 0.50 | -1.95 | -2.56 | 8.27 | 8.29 | 350 | -13 | 43 | 68 | - | - | - | 6.27 | 5.79 |
| Мегафон 09 | \$ 375 | 10.12.09 | 8.000 | 102.50 | 102.75 | 102.24 | 0.00 | -0.31 | -0.69 | 7.82 | 6.94 | 235 | 1 | 29 | 58 | BB | Ba3 | BB+ | 2.23 | 2.09 |
| ММК 08 | \$ 300 | 21.10.08 | 8.000 | 101.00 | 102.00 | 101.01 | -0.27 | -0.61 | -0.84 | 7.92 | 7.10 | 214 | 23 | 62 | 58 | BB | Ba3 | BB- | 1.19 | 1.11 |
| МТС 08 | \$ 400 | 30.01.08 | 9.750 | 100.75 | 101.75 | 101.12 | -0.03 | -0.34 | -0.62 | 9.64 | 7.32 | 240 | 3 | 72 | 93 | BB- | Ba3 | - | 0.50 | 0.47 |
| МТС 10 | \$ 400 | 14.10.10 | 8.375 | 102.50 | 103.00 | 102.16 | -0.06 | -0.93 | -1.93 | 8.20 | 7.55 | 297 | 3 | 48 | 98 | BB- | Ba3 | - | 2.92 | 2.71 |
| МТС 12 | \$ 400 | 28.01.12 | 8.000 | 101.73 | 102.23 | 101.18 | 0.12 | -0.91 | -1.94 | 7.91 | 7.68 | 307 | -2 | 40 | 83 | BB- | Ba3 | - | 3.99 | 3.71 |
| НОРНИКЕЛЬ, 09 | \$ 500 | 30.09.09 | 7.125 | 100.00 | 102.00 | 100.63 | 0.63 | -0.37 | -0.86 | 7.08 | 6.80 | 219 | -45 | 35 | 68 | BBB- | Baa2 | BBB- | 2.05 | 1.92 |
| РЖД 30 | 12600 rub | 30.06.12 | 8.375 | 103.00 | 0.00 | 103.00 | 0.00 | 0.00 | 0.00 | 8.13 | 6.98 | 80 | -1 | -1 | -1 | BBB+ | A3 | BBB+ | 2.28 | 2.13 |
| РЖД 30 | 1000 rub | 30.06.12 | 11.000 | 101.38 | 101.75 | 101.38 | 0.00 | 0.00 | 0.00 | 10.85 | 10.69 | 406 | -1 | -1 | -1 | BBB+ | A3 | BBB+ | 4.83 | 4.37 |
| Северсталь 09 | \$ 325 | 24.02.09 | 8.625 | 102.33 | 103.17 | 102.21 | 0.19 | -0.12 | -0.82 | 8.44 | 7.09 | 250 | -13 | 22 | 78 | BB | Ba2 | BB- | 1.48 | 1.38 |
| Северсталь 14 | \$ 375 | 15.01.09 | 9.250 | 108.00 | 109.50 | 107.88 | 0.39 | -0.80 | -0.98 | 8.57 | 7.72 | 310 | -6 | 31 | 50 | BB | Ba2 | BB- | 5.27 | 4.90 |
| Сибнефть 09 | \$ 500 | 15.01.09 | 10.750 | 106.25 | 106.56 | 105.72 | -0.13 | -0.31 | -0.84 | 10.17 | 6.51 | 193 | 11 | 33 | 70 | BB+ | Ba1 | - | 1.41 | 1.32 |
| Система 08 | \$ 350 | 14.04.08 | 10.250 | 101.89 | 102.51 | 101.96 | -0.01 | -0.16 | -0.66 | 10.05 | 7.24 | 226 | -1 | 25 | 69 | - | - | - | 0.69 | 0.64 |
| Система 11 | \$ 350 | 28.01.11 | 8.875 | 103.00 | 105.00 | 103.18 | -0.28 | -1.39 | -1.89 | 8.60 | 7.81 | 324 | 11 | 62 | 92 | - | - | - | 3.18 | 2.95 |
| Транснефть 14 | \$ 1 300 | 02.03.09 | 5.670 | 95.25 | 95.97 | 100.78 | -0.04 | 0.07 | 0.13 | 5.63 | 7.31 | 235 | 6 | -2 | -21 | BBB+ | A2 | - | 0.71 | 0.66 |

Источники: REUTERS

| ЭМИТЕНТЫ | ОБЪЁМ | | ЦЕНА | | | | Изменение, % | | | ДОХОДНОСТЬ,% | | Изменение, б.п. | | | РЕЙТИНГ | | | ДЮРАЦИЯ | | |
|--|-------------|-----------|---------|---------|---------|----------|--------------|--------|-------|--------------|----------|-------------------|------|--------|---------|------|---------|---------|-----------|----------|
| | Объем, млн. | Погашение | Купон,% | Покупка | Продажа | Закрытие | день | неделю | месяц | Текущая | К погаш. | Спред к benchmark | день | неделя | Месяц | S&P | Moody's | Fitch | Дюр. лет. | Мод. дюр |
| Еврооблигации финансового сектора | | | | | | | | | | | | | | | | | | | | |
| Абсолют 09 | \$ 200 | 07.04.09 | 8.750 | 102.00 | 102.60 | 102.37 | 0.12 | 0.36 | 0.1 | 8.55 | 7.20 | 262 | -6 | -10 | 19 | Ba3 | B | - | 1.60 | 1.49 |
| АК БАРС 08 | \$ 175 | 27.10.08 | 8.000 | 100.37 | 100.64 | 99.34 | -0.62 | -1.03 | -1.2 | 8.05 | 8.56 | 360 | 55 | 68 | 91 | Ba2 | BB- | - | 1.22 | 1.12 |
| Альфа-Банк 08 | \$ 250 | 02.07.08 | 7.750 | 100.58 | 100.98 | 100.14 | 0.06 | -0.44 | -0.7 | 7.74 | 7.57 | 262 | -7 | 60 | 76 | BB | Ba1 | BB- | 0.92 | 0.85 |
| Альфа-Банк 15 | \$ 225 | 09.12.15 | 8.625 | 100.98 | 101.61 | 98.67 | 0.11 | -1.38 | -2.3 | 8.74 | 0.00 | 0 | -1 | -1 | -1 | BB | Ba1 | BB- | 0.00 | 0.00 |
| Альфа-Банк, 09 | \$ 400 | 10.10.09 | 7.875 | 99.98 | 100.79 | 98.87 | 0.10 | -1.11 | -1.7 | 7.97 | 8.45 | 386 | -4 | 72 | 116 | BB | Ba1 | BB- | 2.07 | 1.91 |
| Альфа-Банк, Каз-н 17 | \$ 300 | 22.02.17 | 8.635 | 98.75 | 99.75 | 97.50 | 0.00 | -1.27 | -2.2 | 8.86 | 9.03 | 425 | 1 | 32 | 61 | - | - | - | 6.68 | 6.13 |
| Банк Москвы 13 | \$ 500 | 13.05.13 | 7.335 | 101.76 | 102.27 | 101.05 | 0.09 | -0.70 | -1.3 | 7.26 | 7.11 | 249 | 0 | 30 | 58 | - | - | - | 4.90 | 4.57 |
| Банк Москвы 15 | \$ 300 | 25.11.15 | 7.500 | 101.91 | 102.50 | 100.89 | 0.04 | -0.60 | -1.0 | 7.43 | 7.19 | 262 | 0 | 36 | 65 | - | - | - | 3.05 | 2.85 |
| Банк Москвы, 09 | \$ 250 | 28.09.09 | 8.000 | 103.87 | 104.35 | 103.05 | 0.05 | -0.32 | -0.6 | 7.76 | 6.45 | 186 | -2 | 30 | 53 | - | - | - | 2.02 | 1.90 |
| Банк Москвы, 09 | 5000 rub | 25.11.09 | 7.250 | 100.00 | 0.00 | 101.50 | 1.50 | 1.50 | 0.0 | 7.14 | 6.52 | 54 | -76 | -76 | 8 | - | - | - | 2.20 | 2.07 |
| Банк Москвы, 10 | \$ 300 | 26.11.10 | 7.375 | 102.31 | 102.91 | 101.92 | 0.09 | -0.38 | -1.1 | 7.24 | 6.71 | 215 | -1 | 29 | 67 | - | - | - | 3.05 | 2.86 |
| БИН Банк 09 | \$ 200 | 18.05.09 | 9.500 | 97.00 | 98.00 | 99.34 | -0.62 | -1.03 | -1.2 | 9.56 | 8.56 | 360 | 55 | 68 | 91 | - | - | - | 1.22 | 1.12 |
| ВТБ 08 | \$ 550 | 11.12.08 | 6.875 | 101.00 | 101.50 | 101.01 | 0.00 | -0.13 | -0.3 | 6.81 | 6.07 | 148 | 1 | 24 | 47 | BBB+ | Baa2 | BBB+ | 1.33 | 1.26 |
| ВТБ 11 | \$ 450 | 12.10.11 | 7.500 | 105.11 | 105.47 | 105.03 | 0.00 | 0.10 | -0.2 | 7.14 | 6.12 | 157 | -1 | 20 | 43 | BBB+ | Baa2 | BBB+ | 3.71 | 3.50 |
| ВТБ 15 | \$ 750 | 04.02.15 | 6.315 | 100.38 | 101.00 | 100.50 | 0.00 | 0.12 | -0.4 | 6.28 | 6.10 | 152 | 1 | 10 | 48 | BBB+ | Baa2 | BBB+ | 2.41 | 2.28 |
| ВТБ 35 | \$ 1000 | 30.06.35 | 6.250 | 98.50 | 99.00 | 97.21 | 0.66 | -1.47 | -2.0 | 6.43 | 6.71 | 194 | -9 | 37 | 60 | BBB+ | Baa2 | BBB+ | 6.50 | 6.09 |
| Газпромбанк 08 | \$ 1050 | 30.10.08 | 7.250 | 101.80 | 101.98 | 101.07 | -0.05 | -0.18 | -0.5 | 7.17 | 6.32 | 137 | 4 | -8 | 30 | BBB- | Baa2 | - | 1.22 | 1.14 |
| Газпромбанк 11 | \$ 300 | 15.06.11 | 7.970 | 104.66 | 105.24 | 104.00 | 0.28 | -0.63 | -1.2 | 7.66 | 6.75 | 207 | -8 | 34 | 66 | BBB- | Baa2 | - | 3.32 | 3.11 |
| Газпромбанк 15 | \$ 1000 | 23.09.15 | 6.500 | 95.00 | 96.00 | 94.57 | -0.05 | -1.77 | -3.6 | 6.87 | 7.40 | 263 | 3 | 41 | 86 | BBB- | Baa2 | - | 6.46 | 6.01 |
| МБФР 08 | \$ 150 | 03.03.08 | 8.625 | 100.65 | 101.06 | 100.12 | -0.01 | -0.53 | -0.6 | 8.61 | 8.39 | 340 | 2 | 104 | 101 | - | B1 | B+ | 0.58 | 0.53 |
| МКБ, 09 | \$ 100 | 21.10.09 | 9.500 | 100.50 | 101.50 | 100.00 | 0.00 | -0.50 | -0.5 | 9.50 | 10.16 | 557 | 1 | 41 | 55 | - | B1 | B- | 2.08 | 1.89 |
| Моснарбанк 08 | \$ 150 | 30.06.08 | 4.375 | 98.57 | 98.79 | 98.49 | 0.05 | -0.08 | -0.1 | 4.44 | 6.12 | 118 | -5 | 23 | 28 | - | Ba3 | B | 0.91 | 0.86 |
| НОМОС 09 | \$ 150 | 12.05.09 | 8.250 | 99.72 | 100.30 | 99.13 | 0.13 | -0.59 | -1.1 | 8.32 | 8.67 | 408 | -6 | 52 | 99 | - | Ba3 | B+ | 1.61 | 1.48 |
| НОМОС 10 | \$ 125 | 02.02.10 | 8.188 | 98.83 | 99.42 | 97.83 | -0.16 | -1.01 | -1.8 | 8.37 | 9.18 | 459 | 8 | 62 | 125 | - | Ba3 | B+ | 2.40 | 2.20 |
| НОМОС 16 | \$ 200 | 20.10.16 | 9.750 | 100.82 | 101.35 | 99.00 | 0.51 | -1.81 | -3.2 | 9.85 | 9.91 | 514 | -7 | 43 | 80 | - | Ba3 | B+ | 6.39 | 5.82 |
| Петрокоммерц 09 | \$ 225 | 23.03.09 | 8.000 | 99.77 | 100.09 | 98.47 | -0.06 | -0.51 | -1.3 | 8.12 | 9.02 | 443 | 6 | 50 | 120 | B+ | Ba3 | - | 1.58 | 1.45 |
| Промсвязьбанк 10 | \$ 200 | 04.10.10 | 8.500 | 99.48 | 100.24 | 98.58 | 0.02 | -0.90 | -2.0 | 8.62 | 9.02 | 445 | 1 | 50 | 108 | B+ | Ba3 | B+ | 2.88 | 2.64 |
| Промстройбанк 15 | \$ 400 | 29.09.15 | 6.200 | 98.25 | 99.00 | 98.12 | -0.01 | -0.53 | -1.1 | 6.32 | 6.50 | 173 | 2 | 21 | 44 | - | Baa2 | BBB | 6.56 | 6.16 |
| Ренессанс Капитал 08 | \$ 100 | 31.10.08 | 8.000 | 100.13 | 100.31 | 100.13 | 0.00 | 0.00 | 0.0 | 7.99 | 7.90 | 318 | -1 | -1 | -1 | B+ | Ba3 | BB- | 1.45 | 1.34 |
| Росбанк, 09 | \$ 225 | 24.09.09 | 9.750 | 104.32 | 104.81 | 102.88 | 0.13 | -0.84 | -1.0 | 9.48 | 7.68 | 317 | -9 | 74 | 88 | B+ | Ba2 | B+ | 1.48 | 1.37 |
| РосБР 08 | \$ 170 | 11.08.08 | 6.500 | 100.26 | 100.56 | 100.08 | 0.05 | -0.18 | -0.2 | 6.49 | 6.42 | 147 | -5 | 29 | 25 | BBB+ | Baa2 | - | 1.00 | 0.94 |
| Россельхозбанк 11 | \$ 350 | 29.11.10 | 6.875 | 101.88 | 102.39 | 101.45 | 0.01 | -0.42 | -0.8 | 6.78 | 6.38 | 181 | 1 | 30 | 59 | - | Baa2 | BBB+ | 3.08 | 2.89 |
| Россельхозбанк 13 | \$ 700 | 16.05.13 | 7.175 | 103.75 | 104.00 | 102.73 | 0.21 | -1.00 | -1.4 | 6.98 | 6.60 | 198 | -3 | 37 | 61 | - | Baa2 | BBB+ | 4.93 | 4.62 |
| Русс. Станд 07 | \$ 300 | 28.09.07 | 7.800 | 100.03 | 100.20 | 99.73 | -0.01 | -0.04 | -0.3 | 7.82 | 9.47 | 447 | 16 | 57 | 176 | BB- | Ba2 | BB | 0.15 | 0.14 |
| Русс. Станд 08 | \$ 300 | 21.04.08 | 8.125 | 99.49 | 100.29 | 99.32 | 0.01 | -0.17 | -0.7 | 8.18 | 9.11 | 414 | -1 | 40 | 115 | BB- | Ba2 | BB | 0.72 | 0.66 |
| Русс. Станд 10 | \$ 500 | 07.10.10 | 7.500 | 94.47 | 95.33 | 93.30 | -0.02 | -1.24 | -3.3 | 8.04 | 10.01 | 544 | 2 | 63 | 157 | BB- | Ba2 | BB | 2.93 | 2.66 |
| Русс. Станд 11 | \$ 350 | 05.05.11 | 8.625 | 96.13 | 97.50 | 94.93 | -0.26 | -1.25 | -4.3 | 9.09 | 10.28 | 571 | 10 | 57 | 172 | BB- | Ba2 | BB | 3.36 | 3.04 |
| Русс. Станд 15 | \$ 200 | 16.12.15 | 8.875 | 97.32 | 98.41 | 95.49 | 0.12 | -1.88 | -3.5 | 9.29 | 10.44 | 566 | 0 | 57 | 133 | BB- | Ba2 | BB | 3.08 | 2.79 |
| Сбербанк 11 | \$ 750 | 14.11.11 | 5.930 | 99.30 | 99.80 | 99.06 | 0.04 | -0.24 | -0.6 | 5.99 | 6.18 | 156 | 1 | 22 | 49 | - | Baa2 | BBB+ | 3.90 | 3.67 |
| Сбербанк 13 | \$ 500 | 15.05.13 | 6.480 | 100.89 | 101.39 | 100.63 | 0.63 | -0.37 | -0.9 | 6.44 | 6.80 | 219 | -45 | 35 | 68 | - | Baa2 | BBB+ | 2.05 | 1.92 |
| Сбербанк 15 | \$ 1000 | 11.02.15 | 6.230 | 100.28 | 100.67 | 99.50 | 0.06 | -0.29 | -0.8 | 6.26 | 0.00 | 0 | -1 | -1 | -1 | - | Baa2 | BBB+ | 0.00 | 0.00 |
| Сибакademбанк 08 | \$ 175 | 19.05.08 | 9.750 | 101.42 | 101.58 | 101.06 | -0.02 | -0.63 | -0.8 | 9.65 | 8.29 | 333 | 3 | 90 | 92 | - | Ba3 | B | 0.79 | 0.73 |
| Сибакademбанк 09 | \$ 351 | 12.05.09 | 9.000 | 100.90 | 101.32 | 99.72 | 0.07 | -1.17 | -1.6 | 9.03 | 9.16 | 457 | -3 | 88 | 126 | - | Ba3 | B | 1.71 | 1.57 |
| СПб Банк, 09 | \$ 125 | 25.11.09 | 9.501 | 100.25 | 101.11 | 100.18 | -0.07 | -0.07 | -0.9 | 9.48 | 9.40 | 482 | 5 | 19 | 71 | - | Ba3 | B | 2.18 | 1.99 |
| Финансбанк 08 | \$ 250 | 12.12.08 | 7.900 | 100.00 | 100.63 | 99.15 | 0.15 | -0.85 | -1.6 | 7.97 | 8.57 | 399 | -10 | 84 | 154 | - | Ba1 | - | 1.35 | 1.24 |
| ХКБ Банк 08-1 | \$ 150 | 04.02.08 | 9.125 | 99.93 | 100.75 | 99.73 | -0.01 | -0.20 | -0.5 | 9.15 | 9.69 | 474 | 2 | 58 | 123 | B+ | Ba3 | - | 0.52 | 0.47 |
| ХКБ Банк 08-2 | \$ 275 | 30.06.08 | 8.625 | 99.55 | 100.33 | 98.89 | 0.09 | -0.66 | -1.2 | 8.72 | 9.93 | 497 | -10 | 91 | 143 | B+ | Ba3 | - | 0.92 | 0.84 |

Источники: REUTERS

| ЭМИТЕНТЫ | ОБЪЁМ | | | ЦЕНА | | | Изменение, % | | | ДОХОДНОСТЬ,% | | Изменение, б.п. | | | РЕЙТИНГ | | | ДЮРАЦИЯ | | | |
|-----------------------------|-------------|-----------|----------|---------|---------|----------|--------------|--------|-------|--------------|----------|-------------------|------|--------|---------|-----|---------|---------|-----------|----------|------|
| | Объем, млн. | Погашение | Купон,% | Покупка | Продажа | Закрытие | день | неделю | месяц | Текущая | К погаш. | Спрэд к benchmark | день | неделя | Месяц | S&P | Moody's | Fitch | Дюр. лет. | Мод. дюр | |
| CLN | | | | | | | | | | | | | | | | | | | | | |
| Корпоративный сектор | | | | | | | | | | | | | | | | | | | | | |
| АвтоВАЗ 08 | \$ | 250 | 20.04.08 | 8.500 | 100.74 | 101.01 | 100.78 | -0.04 | 0.07 | 0.1 | 8.43 | 7.31 | 235 | 6 | -2 | -21 | - | - | - | 0.71 | 0.66 |
| ЕПК 09 | \$ | 150 | 24.10.09 | 9.750 | 99.25 | 100.25 | 99.25 | - | - | - | 9.82 | 10.35 | 544 | -1 | -1 | -1 | - | - | - | 1.32 | 1.19 |
| Иркут 09 | \$ | 125 | 10.04.09 | 8.250 | 101.00 | 101.42 | 101.00 | - | - | 0.5 | 8.17 | 7.59 | 301 | 1 | 14 | -4 | Ba1 | - | - | 1.62 | 1.50 |
| Миракс Групп 08 | \$ | 100 | 27.02.08 | 9.700 | 100.50 | 101.38 | 100.50 | - | - | -0.2 | 9.65 | 8.77 | 372 | -1 | -1 | 25 | B2 | B | - | 0.62 | 0.57 |
| Открытые инвестиции | \$ | 150 | 09.11.07 | 9.125 | 100.00 | 100.50 | 100.00 | - | - | - | 9.13 | 9.12 | 408 | -1 | -1 | -1 | - | - | - | 0.53 | 0.48 |
| РБК 09 | \$ | 100 | 07.06.09 | 9.500 | 100.13 | 100.50 | 100.13 | - | - | - | 9.49 | 9.44 | 485 | -1 | -1 | -1 | - | - | - | 2.35 | 2.15 |
| РМК 08 | \$ | 100 | 21.12.08 | 9.250 | 100.00 | 100.50 | 100.00 | - | - | - | 9.25 | 9.25 | 437 | -1 | -1 | -1 | - | - | - | 1.48 | 1.35 |
| Русс Станд Водка 08 | \$ | 85 | 06.06.08 | 10.000 | 100.00 | 100.63 | 100.00 | - | - | - | 10.00 | 9.97 | 498 | -1 | 11 | 5 | - | - | - | 0.86 | 0.78 |
| САНОС 09 | \$ | 100 | 28.05.09 | 7.950 | 100.50 | 101.10 | 100.50 | - | - | - | 7.91 | 7.71 | 304 | -1 | -1 | -1 | - | - | - | 2.34 | 2.18 |
| Седьмой Континент 07 | \$ | 90 | 27.09.07 | 7.250 | 99.00 | 100.00 | 99.00 | - | - | - | 7.32 | 8.49 | 323 | -1 | -1 | -1 | - | - | - | 0.79 | 0.73 |
| СУЭК 08 | \$ | 175 | 24.10.08 | 8.625 | 101.13 | 101.38 | 100.07 | -0.02 | -0.36 | -1.2 | 8.62 | 8.54 | 357 | 1 | 41 | 88 | - | - | - | 1.20 | 1.11 |
| Татфондбанк 08 | \$ | 90 | 28.02.08 | 9.500 | 99.75 | 100.00 | 99.75 | - | - | - | 9.52 | 9.85 | 482 | -1 | -1 | -1 | - | B2 | - | 0.68 | 0.62 |

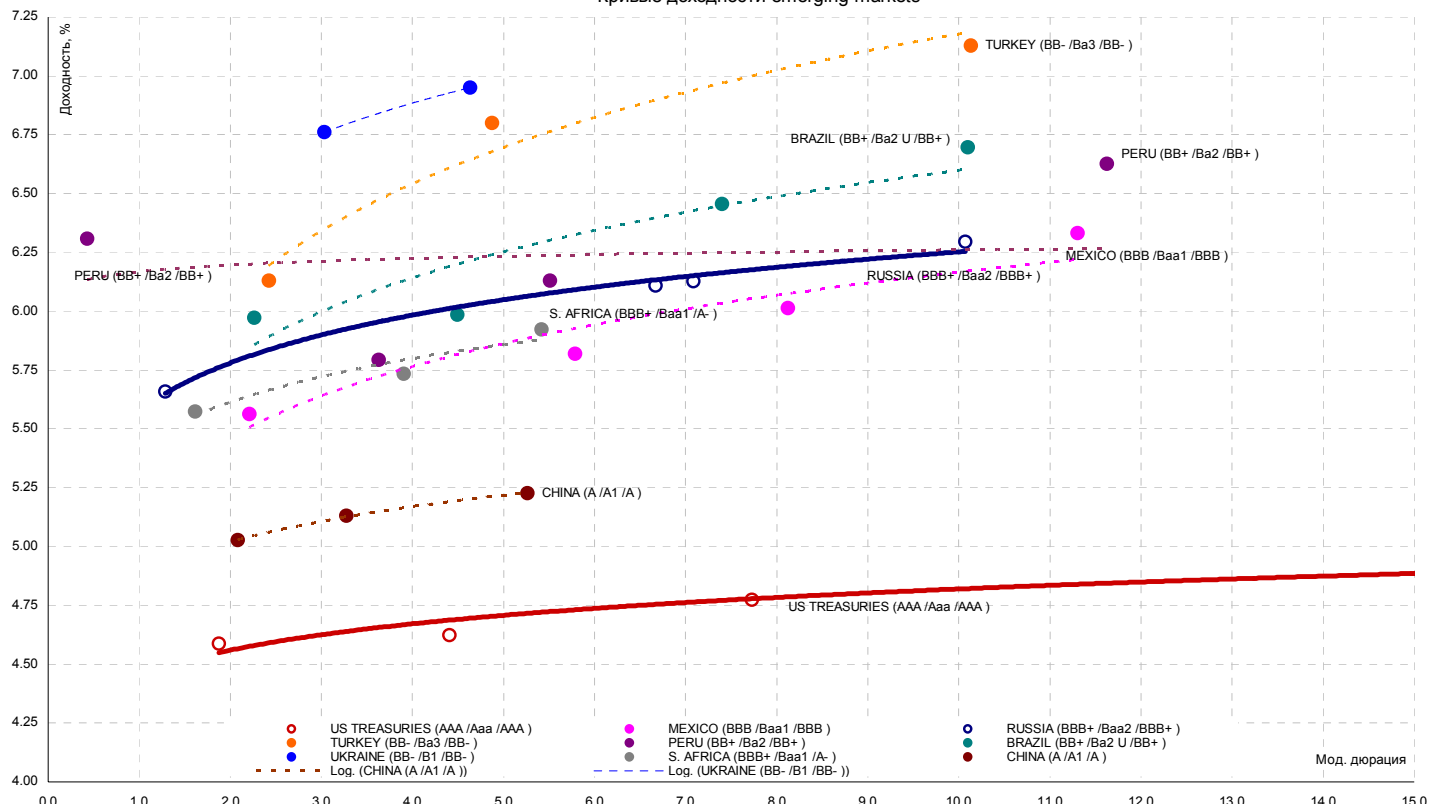
Источники: REUTERS

ИНДИКАТИВНЫЕ СПРЭДЫ REUTERS

| Годы | AAA | AA+ | AA | AA- | A+ | A | A- | BBB+ | BBB | BBB- | BB+ | BB | BB- | B+ | B | B- | CCC+ |
|--|-----|-----|-----|-----|-----|-----|-----|------|-----|------|-----|-----|-----|-----|-----|-----|------|
| Промышленные предприятия | | | | | | | | | | | | | | | | | |
| 1 | 15 | 20 | 25 | 30 | 35 | 40 | 45 | 50 | 55 | 70 | 95 | 115 | 140 | 160 | 185 | 205 | 365 |
| 2 | 31 | 36 | 41 | 45 | 48 | 55 | 60 | 65 | 71 | 87 | 110 | 130 | 165 | 180 | 205 | 220 | 410 |
| 3 | 39 | 42 | 47 | 51 | 55 | 62 | 67 | 74 | 83 | 102 | 135 | 155 | 200 | 215 | 255 | 295 | 435 |
| 5 | 48 | 52 | 60 | 64 | 66 | 73 | 80 | 90 | 100 | 121 | 165 | 210 | 225 | 250 | 305 | 330 | 455 |
| 7 | 53 | 57 | 65 | 70 | 75 | 82 | 91 | 98 | 128 | 148 | 199 | 222 | 245 | 270 | 315 | 355 | 460 |
| 10 | 63 | 77 | 81 | 86 | 90 | 95 | 101 | 114 | 134 | 161 | 210 | 230 | 250 | 295 | 335 | 375 | 505 |
| 30 | 70 | 88 | 100 | 105 | 110 | 115 | 126 | 153 | 181 | 211 | 245 | 290 | 310 | 330 | 360 | 440 | 575 |
| Транспорт | | | | | | | | | | | | | | | | | |
| 1 | 20 | 25 | 30 | 35 | 40 | 45 | 55 | 65 | 75 | 95 | 115 | 140 | 165 | 185 | 200 | 225 | 395 |
| 2 | 30 | 35 | 40 | 50 | 60 | 70 | 75 | 80 | 90 | 105 | 135 | 160 | 180 | 195 | 215 | 250 | 405 |
| 3 | 45 | 50 | 55 | 65 | 75 | 85 | 95 | 105 | 115 | 125 | 150 | 185 | 220 | 235 | 245 | 300 | 415 |
| 5 | 55 | 65 | 70 | 82 | 95 | 110 | 120 | 125 | 132 | 153 | 175 | 235 | 245 | 285 | 305 | 330 | 415 |
| 7 | 70 | 80 | 90 | 102 | 115 | 126 | 141 | 151 | 163 | 189 | 195 | 260 | 285 | 320 | 330 | 340 | 415 |
| 10 | 85 | 91 | 100 | 115 | 131 | 150 | 170 | 185 | 191 | 210 | 215 | 275 | 310 | 335 | 340 | 345 | 420 |
| 30 | 103 | 113 | 123 | 137 | 157 | 172 | 187 | 198 | 218 | 228 | 258 | 305 | 350 | 390 | 415 | 430 | 455 |
| Коммунальные услуги (utilities) | | | | | | | | | | | | | | | | | |
| 1 | 11 | 12 | 13 | 16 | 19 | 21 | 24 | 26 | 35 | 39 | 211 | 221 | 201 | 236 | 336 | 411 | 501 |
| 2 | 15 | 16 | 20 | 23 | 25 | 27 | 29 | 37 | 44 | 64 | 286 | 246 | 226 | 281 | 371 | 441 | 571 |
| 3 | 14 | 19 | 24 | 27 | 33 | 35 | 35 | 37 | 50 | 61 | 266 | 271 | 246 | 386 | 426 | 531 | 676 |
| 5 | 33 | 38 | 40 | 44 | 51 | 54 | 61 | 81 | 94 | 94 | 206 | 211 | 226 | 301 | 336 | 436 | 636 |
| 7 | 37 | 47 | 47 | 52 | 63 | 64 | 74 | 92 | 99 | 109 | 156 | 176 | 196 | 221 | 296 | 301 | 421 |
| 10 | 32 | 41 | 51 | 69 | 70 | 86 | 91 | 102 | 121 | 127 | 191 | 251 | 261 | 266 | 306 | 356 | 436 |
| 30 | 57 | 68 | 77 | 97 | 101 | 106 | 123 | 141 | 151 | 161 | 206 | 276 | 286 | 296 | 316 | 336 | 536 |
| Финансовый сектор | | | | | | | | | | | | | | | | | |
| 1 | 12 | 34 | 36 | 38 | 46 | 61 | 64 | 81 | 86 | 91 | 180 | 190 | 200 | 295 | 305 | 315 | 370 |
| 2 | 16 | 36 | 38 | 44 | 74 | 78 | 80 | 94 | 97 | 99 | 200 | 210 | 220 | 315 | 325 | 335 | 380 |
| 3 | 20 | 37 | 40 | 46 | 77 | 80 | 84 | 95 | 101 | 105 | 210 | 220 | 230 | 325 | 325 | 345 | 390 |
| 5 | 33 | 53 | 60 | 71 | 84 | 90 | 93 | 107 | 119 | 128 | 240 | 250 | 260 | 350 | 360 | 370 | 455 |
| 7 | 56 | 73 | 77 | 83 | 93 | 95 | 103 | 124 | 132 | 146 | 260 | 270 | 280 | 385 | 395 | 405 | 505 |
| 10 | 74 | 86 | 90 | 93 | 113 | 115 | 122 | 145 | 153 | 170 | 280 | 290 | 300 | 410 | 420 | 430 | 560 |
| 30 | 90 | 104 | 113 | 116 | 131 | 132 | 137 | 166 | 171 | 182 | 330 | 340 | 350 | 460 | 470 | 480 | 600 |
| Банки | | | | | | | | | | | | | | | | | |
| 1 | 13 | 21 | 23 | 24 | 42 | 45 | 49 | 61 | 64 | 71 | 210 | 220 | 230 | 290 | 300 | 310 | 475 |
| 2 | 15 | 29 | 37 | 38 | 47 | 49 | 53 | 66 | 74 | 79 | 220 | 230 | 240 | 300 | 310 | 320 | 485 |
| 3 | 26 | 30 | 39 | 40 | 51 | 52 | 57 | 73 | 81 | 83 | 230 | 240 | 250 | 310 | 320 | 330 | 495 |
| 5 | 35 | 42 | 48 | 52 | 59 | 61 | 66 | 79 | 84 | 89 | 240 | 250 | 260 | 345 | 350 | 360 | 520 |
| 7 | 50 | 58 | 61 | 65 | 73 | 75 | 78 | 108 | 115 | 121 | 260 | 270 | 280 | 380 | 390 | 400 | 530 |
| 10 | 62 | 71 | 74 | 75 | 87 | 89 | 92 | 128 | 138 | 146 | 280 | 290 | 300 | 420 | 430 | 440 | 540 |
| 30 | 86 | 93 | 97 | 103 | 113 | 116 | 118 | 157 | 164 | 168 | 300 | 310 | 320 | 470 | 480 | 490 | 570 |

Источники: REUTERS

Кривые доходности emerging markets



Источник: REUTERS

| ЭМИТЕНТЫ | ЦЕНА | | ИЗМЕНЕНИЕ, % | | | ДОХОДНОСТЬ, % | ДЮРАЦИЯ | РЕЙТИНГ | |
|-------------|-------------|---------------------|--------------|--------|-------|---------------|---------|---------|---------|
| | По закрытию | Последняя котировка | день | неделя | месяц | До погашения | Дюрация | S&P | Moody's |
| US10YT=RR | 97.89 | 97.88 | 0.16 | 1.46 | 2.26 | 4.77 | 7.91 | AAA | Aaa |
| US30YT=RR | 97.42 | 97.42 | -0.09 | 1.84 | 3.21 | 4.92 | 15.63 | AAA | Aaa |
| EU2YT=RR | 100.29 | 100.30 | -0.06 | 0.26 | 0.32 | 4.32 | 1.80 | AAA | Aaa |
| EU10YT=RR | 99.11 | 99.11 | -0.03 | 0.86 | 1.89 | 4.36 | 8.22 | AAA | Aaa |
| MEXGLB26=RR | 157.00 | 157.63 | 0.00 | -2.16 | -1.14 | 6.24 | 9.91 | BBB | Baa1 |
| BRAGLB27=RR | 138.81 | 138.94 | 0.86 | -4.51 | -2.57 | 6.58 | 10.28 | BB+ | Ba2 U |
| TRGLB30=RR | 152.75 | 153.06 | 1.33 | -1.55 | -1.47 | 7.11 | 10.49 | BB- | Ba3 |
| TRGLB10=RR | 114.50 | 114.50 | 0.00 | -0.33 | -0.97 | 6.13 | 2.50 | BB- | Ba3 |
| ARGGLB30=RR | 35.00 | 35.00 | 0.00 | 0.00 | 0.00 | 126.27 | 1.17 | B+ | B3 |
| RUSGLB30=RR | 109.69 | 110.00 | 0.17 | 0.17 | -0.23 | 6.07 | 6.87 | BBB+ | Baa2 |
| RUSGLB10=RR | 103.38 | 103.38 | 0.00 | -0.30 | -0.60 | 5.65 | 1.30 | BBB+ | Baa2 |

Источники: REUTERS

| EMBI+ | СПРЭД | | ИНДЕКС | | | ИЗМЕНЕНИЕ, % | |
|-----------------|-------|-------------------|----------|---------|-----------------|---------------|---------------|
| | Спрэд | Изменение за день | Значение | За день | С начала месяца | С начала года | За 12 месяцев |
| EMBI+ | 213 | -3 | 407.51 | 0.38 | 0.38 | 0.06 | 7.07 |
| EMBI+ RUSSIA | 129 | -2 | 452.54 | 0.27 | 0.40 | 0.73 | 6.31 |
| EMBI+ MEXICO | 122 | 1 | 354.14 | 0.20 | 0.25 | 1.42 | 7.33 |
| EMBI+ TURKEY | 218 | -4 | 266.57 | 0.41 | 0.44 | 3.07 | 10.59 |
| EMBI+ BRAZIL | 194 | -6 | 595.20 | 0.49 | 0.70 | 2.58 | 10.29 |
| EMBI+ VENEZUELA | 361 | 3 | 555.91 | 0.09 | 0.26 | -9.59 | -3.77 |

Источники: J.P. Morgan Chase, REUTERS

Аналитический департамент
Тел: +7 495 624 00 80
Факс: +7 495 105 80 00 доб. 2822
Bank_of_Moscow_Research@mmbank.ru
Bank_of_Moscow_FI_Research@mmbank.ru

Директор департамента

Тремасов Кирилл

Tremasov_KV@mmbank.ru**Начальник управления анализа рынка акций**

Веденеев Владимир

Vedeneev_VY@mmbank.ru**Экономика**

Тремасов Кирилл

Tremasov_KV@mmbank.ru**Нефть и газ**

Веденеев Владимир

Vedeneev_VY@mmbank.ru**Машиностроение/Транспорт**

Лямин Михаил

Lyamin_MY@mmbank.ru**Телекоммуникации**

Мусяенко Ростислав

Musienko_RI@mmbank.ru**Химия, минеральные удобрения**

Волов Юрий

Volov_YM@mmbank.ru**Стратегия**

Тремасов Кирилл

Tremasov_KV@mmbank.ru

Веденеев Владимир

Vedeneev_VY@mmbank.ru**Электроэнергетика**

Скворцов Дмитрий

Skvortsov_DV@mmbank.ru**Металлургия**

Скворцов Дмитрий

Skvortsov_DV@mmbank.ru**Потребительский сектор**

Мухамеджанова Сабина

Muhamedzhanova_SR@mmbank.ru**Отдел анализа рынка облигаций****Стратегия/ кредитный анализ**

Федоров Егор

Fedorov_EY@mmbank.ru**Стратегия**

Ковалева Наталья

Kovaleva_NY@mmbank.ru**Кредитный анализ**

Залеская Анастасия

Zalenskaya_AV@mmbank.ru**Стратегия**

Чупрына Татьяна

Chupryna_TV@mmbank.ru

Настоящий документ предоставлен исключительно в порядке информации и не является предложением о проведении операций на рынке ценных бумаг, и, в частности, предложением об их покупке или продаже. Настоящий документ содержит информацию, полученную из источников, которые Банк Москвы рассматривает в качестве достоверных. Однако Банк Москвы, его руководство и сотрудники не могут гарантировать абсолютную точность, полноту и достоверность такой информации и не несут ответственности за возможные потери клиента в связи с ее использованием. Оценки и мнения, представленные в настоящем документе, основаны исключительно на заключениях аналитиков Банка в отношении анализируемых ценных бумаг и эмитентов. Вознаграждение аналитиков не связано и не зависит от содержания аналитических обзоров, которые они готовят, или от существа даваемых ими рекомендаций.

Банк Москвы, его руководство и сотрудники не несут ответственности за инвестиционные решения клиента, основанные на информации, содержащейся в настоящем документе. Банк Москвы, его руководство и сотрудники не несут ответственности в связи с прямыми или косвенными потерями и/или ущербом, возникшим в результате использования клиентом информации или какой-либо ее части при совершении операций с ценными бумагами. Банк Москвы не берет на себя обязательства регулярно обновлять информацию, которая содержится в настоящем документе или исправлять возможные неточности. Сделки, совершенные в прошлом и упомянутые в настоящем документе, не всегда являются индикативными для определения результатов будущих сделок. На стоимость, цену или величину дохода по ценным бумагам или производным инструментам, упомянутым в настоящем документе, могут оказывать неблагоприятное воздействие колебания обменных курсов валют. Инвестирование в российские ценные бумаги несет значительный риск, в связи с чем клиенту необходимо проводить собственный анализ рынка и исследование надежности российских эмитентов до совершения сделок.

Настоящий документ не может быть воспроизведен, полностью или частично, с него нельзя делать копии, выдержки из него не могут использоваться для каких-либо публикаций без предварительного письменного разрешения Банка Москвы. Банк Москвы не несет ответственности за несанкционированные действия третьих лиц, связанные с распространением настоящего документа или любой его части.